

Borne de paso - PT 2,5 GN - 3209513

Tenga en cuenta que los datos indicados aquí proceden del catálogo en línea. Los datos completos se encuentran en la documentación del usuario. Son válidas las condiciones generales de uso de las descargas por Internet.
(<http://phoenixcontact.es/download>)



Borne de paso, tensión nominal: 800 V, corriente nominal: 24 A, tipo de conexión: Conexión push-in, número de conexiones: 2, número de polos: 1, sección: 0,14 mm² - 4 mm², AWG: 26 - 12, anchura: 5,2 mm, color: verde, clase de montaje: NS 35/7,5, NS 35/15


Sus ventajas

- ✓ Los bornes de conexión push-in se distinguen, además de por las características del sistema completo CLIPLINE, por un cableado sencillo y sin herramientas de los conductores con casquillos finales de conductor o conductos rígidos
- ✓ La construcción compacta y la conexión frontal permiten el cableado en los espacios más estrechos
- ✓ Además de la posibilidad de prueba en el foso funcional doble, todos los bornes disponen de una toma de pruebas adicional

RoHS



Datos mercantiles

Unidad de embalaje	50 pcs
Cantidad de pedido mínima	50 pcs
EAN	 4 046356 681810
EAN	4046356681810
Peso por unidad (sin incluir el embalaje)	5,900 g
Número de tarifa arancelaria	85369010
País de origen	Alemania

Datos técnicos

Generalidades

Número de polos	1
Número de pisos	1
Número de conexiones	2
Potenciales	1
Sección nominal	2,5 mm ²
Color	verde
Aislamiento	PA
Clase de combustibilidad según UL 94	V0
Campo de empleo	Industria ferroviaria

Borne de paso - PT 2,5 GN - 3209513

Datos técnicos

Generalidades

	Construcción de maquinaria
	Construcción de instalaciones
	Industria de procesos
Tensión transitoria de dimensionamiento	8 kV
Grado de polución	3
Categoría de sobretensiones	III
Grupo material aislante	I
Potencia disipada máxima con condición nominal	0,77 W
Corriente de carga máxima	28 A (con sección de cable de 4 mm² rígida)
Corriente nominal I _N	24 A (con 2,5 mm²)
Tensión nominal U _N	800 V
Pared lateral abierta	Sí
Temperatura ambiente (servicio)	-60 °C ... 85 °C
Temperatura ambiente (almacenamiento / transporte)	-25 °C ... 55 °C (Durante poco tiempo, no más de 24 h, de -60 a +70 °C)
Humedad de aire admisible (almacenamiento / transporte)	30 % ... 70 %
Temperatura ambiente (montaje)	-5 °C ... 70 °C
Temperatura ambiente (accionamiento)	-5 °C ... 70 °C
Índice de temperatura del material aislante relativo (Elec., UL 746 B)	130 °C
Índice de temperatura del material aislante (DIN EN 60216-1 (VDE 0304-21))	125 °C
Utilización estática de material aislante en frío	-60 °C
Inflamabilidad de las superficies NFPA 130 (ASTM E 162)	aprobado
Densidad de los gases de combustión óptica específica NFPA 130 (ASTM E 662)	aprobado
Toxicidad de los gases de combustión NFPA 130 (SMP 800C)	aprobado
Emisión de calor calorímetro NFPA 130 (ASTM E 1354)	27,5 MJ/kg
Protección contra incendios para vehículos sobre carriles (DIN EN 45545-2) R22	HL 1 - HL 3
Protección contra incendios para vehículos sobre carriles (DIN EN 45545-2) R23	HL 1 - HL 3
Protección contra incendios para vehículos sobre carriles (DIN EN 45545-2) R24	HL 1 - HL 3
Protección contra incendios para vehículos sobre carriles (DIN EN 45545-2) R26	HL 1 - HL 3

Dimensiones

Anchura	5,2 mm
Ancho de tapa	2,2 mm
Longitud	48,5 mm
Altura NS 35/7,5	36,5 mm
Altura NS 35/15	44 mm

Datos de conexión

Conexión	1er piso
----------	----------

Borne de paso - PT 2,5 GN - 3209513

Datos técnicos

Datos de conexión

Tipo de conexión	Conexión push-in
Longitud de pelado	8 mm ... 10 mm
Conexión según norma	IEC 60947-7-1
Sección de conductor rígido mín.	0,14 mm ²
Sección de conductor rígido máx.	4 mm ²
Sección de conductor AWG mín.	26
Sección de conductor AWG máx.	12
Sección de conductor flexible mín.	0,14 mm ²
Sección de conductor flexible máx.	4 mm ²
Sección del conductor flexible AWG mín.	26
Sección del conductor flexible AWG máx.	14
Sección de conductor flexible con puntera, sin manguito de plástico mín.	0,14 mm ²
Sección de conductor flexible con puntera, sin manguito de plástico máx.	2,5 mm ²
Sección de conductor flexible con puntera, con manguito de plástico mín.	0,14 mm ²
Sección de conductor flexible con puntera, con manguito de plástico máx.	2,5 mm ²
2 conductores con la misma sección flexibles con puntera TWIN con manguito de plástico máx.	0,5 mm ²
Sección de conexión directamente enchufable	0,34 mm ² 4 mm ²
Sección de conductor rígido mín.	0,34 mm ²
Sección de conductor rígido máx.	4 mm ²
Sección de conductor flexible con puntera, sin manguito de plástico mín.	0,34 mm ²
Sección de conductor flexible con puntera, sin manguito de plástico máx.	2,5 mm ²
Sección de conductor flexible con puntera, con manguito de plástico mín.	0,34 mm ²
Sección de conductor flexible con puntera, con manguito de plástico máx.	2,5 mm ²
Conexión según norma	IEC/EN 60079-7
Sección de conductor rígido mín.	0,14 mm ²
Sección de conductor rígido máx.	4 mm ²
Sección de conductor AWG mín.	26
Sección de conductor AWG máx.	12
Sección de conductor flexible mín.	0,14 mm ²
Sección de conductor flexible máx.	2,5 mm ²
Calibre macho	A3

Normas y especificaciones

Conexión según norma	CSA
	IEC 60947-7-1
Clase de combustibilidad según UL 94	V0

Borne de paso - PT 2,5 GN - 3209513

Datos técnicos

Environmental Product Compliance

China RoHS	Espacio de tiempo para el uso previsto: ilimitado = EFUP-e
	Sin sustancias peligrosas por encima de los umbrales

Dibujos

Diagrama eléctrico



Clasificaciones

eCl@ss

eCl@ss 10.0.1	27141120
eCl@ss 4.0	27141100
eCl@ss 4.1	27141100
eCl@ss 5.0	27141100
eCl@ss 5.1	27141100
eCl@ss 6.0	27141100
eCl@ss 7.0	27141120
eCl@ss 8.0	27141120
eCl@ss 9.0	27141120

ETIM

ETIM 3.0	EC000897
ETIM 4.0	EC000897
ETIM 5.0	EC000897
ETIM 6.0	EC000897
ETIM 7.0	EC000897

UNSPSC

UNSPSC 6.01	30211811
UNSPSC 7.0901	39121410
UNSPSC 11	39121410
UNSPSC 12.01	39121410
UNSPSC 13.2	39121410
UNSPSC 18.0	39121410
UNSPSC 19.0	39121410
UNSPSC 20.0	39121410
UNSPSC 21.0	39121410

Borne de paso - PT 2,5 GN - 3209513

Homologaciones

Homologaciones

Homologaciones


DNV GL / CSA / LR / NK / ABS / UL Recognized / cUL Recognized / IECEE CB Scheme / VDE Zeichengenehmigung / EAC / RS / EAC / cULus Recognized


Homologaciones Ex

IECEEx / ATEX / UL Recognized / cUL Recognized / EAC Ex / cULus Recognized

Detalles de homologaciones


DNV GL		https://approvalfinder.dnvgl.com/	TAE00003JE
--------	---	---	------------

CSA		http://www.csagroup.org/services-industries/product-listing/	13631
	B	C	
Tensión nominal UN	600 V	600 V	
Corriente nominal IN	20 A	20 A	
mm²/AWG/kcmil	26-12	26-12	

LR		http://www.lr.org/en	14/20056
----	---	---	----------


NK		http://www.classnk.or.jp/hp/en/	14ME0912
----	---	---	----------


ABS		http://www.eagle.org/eagleExternalPortalWEB/	16-HG1591536-PDA
-----	--	---	------------------


UL Recognized		http://database.ul.com/cgi-bin/XYV/template/LISEXT/1FRAME/index.htm	FILE E 60425
	B	C	
Tensión nominal UN	600 V	600 V	
Corriente nominal IN	20 A	20 A	
mm²/AWG/kcmil	26-12	26-12	

Borne de paso - PT 2,5 GN - 3209513

Homologaciones


cUL Recognized		http://database.ul.com/cgi-bin/XYV/template/LISEXT/1FRAME/index.htm	FILE E 60425
	B	C	
Tensión nominal UN	600 V	600 V	
Corriente nominal IN	20 A	20 A	
mm²/AWG/kcmil	26-12	26-12	

IECEE CB Scheme		http://www.iecee.org/	DE1-62953
-----------------	---	---	-----------

VDE Zeichengenehmigung		http://www2.vde.com/de/Institut/Online-Service/VDE-gepruefteProdukte/Seiten/Online-Suche.aspx	40032222
Tensión nominal UN		800 V	
Corriente nominal IN		24 A	
mm²/AWG/kcmil		0.2-2.5	

EAC			RU C- DE.AI30.B.01102
-----	---	--	--------------------------

RS		http://www.rs-head.spb.ru/en/index.php	17.00013.272
----	---	---	--------------

EAC			RU C- DE.BL08.B.00644
-----	---	--	--------------------------

cULus Recognized			
------------------	---	--	--

Accesorios

Accesorios

Carril

Borne de paso - PT 2,5 GN - 3209513

Accesorios

Carril simétrico perforado - NS 35/ 7,5 PERF 2000MM - 0801733



Carril simétrico perforado, Perfil estándar, anchura: 35 mm, altura: 7,5 mm, según EN 60715, material: Acero, galvanizado, pasivado de capa gruesa, longitud: 2000 mm, color: plata

Carril simétrico sin perforar - NS 35/ 7,5 UNPERF 2000MM - 0801681



Carril simétrico sin perforar, Perfil estándar, anchura: 35 mm, altura: 7,5 mm, según EN 60715, material: Acero, galvanizado, pasivado de capa gruesa, longitud: 2000 mm, color: plateado

Carril simétrico perforado - NS 35/ 7,5 WH PERF 2000MM - 1204119



Carril simétrico perforado, Perfil estándar, anchura: 35 mm, altura: 7,5 mm, según EN 60715, material: Acero, Galvanizado, pasivado blanco, longitud: 2000 mm, color: plateado

Carril simétrico sin perforar - NS 35/ 7,5 WH UNPERF 2000MM - 1204122



Carril simétrico sin perforar, Perfil estándar, anchura: 35 mm, altura: 7,5 mm, según EN 60715, material: Acero, Galvanizado, pasivado blanco, longitud: 2000 mm, color: plateado

Carril simétrico sin perforar - NS 35/ 7,5 AL UNPERF 2000MM - 0801704



Carril simétrico sin perforar, Perfil estándar, anchura: 35 mm, altura: 7,5 mm, según EN 60715, material: Aluminio, sin recubrimiento, longitud: 2000 mm, color: plateado

Borne de paso - PT 2,5 GN - 3209513

Accesorios

Carril simétrico perforado - NS 35/ 7,5 ZN PERF 2000MM - 1206421



Carril simétrico perforado, Perfil estándar, anchura: 35 mm, altura: 7,5 mm, según EN 60715, material: Acero, galvanizado, longitud: 2000 mm, color: plateado

Carril simétrico sin perforar - NS 35/ 7,5 ZN UNPERF 2000MM - 1206434



Carril simétrico sin perforar, Perfil estándar, anchura: 35 mm, altura: 7,5 mm, según EN 60715, material: Acero, galvanizado, longitud: 2000 mm, color: plateado

Carril simétrico sin perforar - NS 35/ 7,5 CU UNPERF 2000MM - 0801762



Carril simétrico sin perforar, Perfil estándar, anchura: 35 mm, altura: 7,5 mm, según EN 60715, material: Cobre, sin recubrimiento, longitud: 2000 mm, color: de color cobre

Caperuza final - NS 35/ 7,5 CAP - 1206560



Pieza final-carril, para carril NS 35/7,5

Conector de componentes

Conector de componentes - P-CO 2-5 R47K - 3032447



Conector de componentes, con 47 kOhm de resistencia para la supervisión de rotura de cable, paso: 5,2 mm, longitud: 8,9 mm, anchura: 4,1 mm, altura: 34,8 mm, número de polos: 2, color: negro

Conector hembra de pruebas

Borne de paso - PT 2,5 GN - 3209513

Accesorios

Adaptador de prueba - PAI-4-FIX-5/6 BU - 3035975



Adaptador de prueba, 4 mm, para bornes en paso de 5,2 y 6,2 mm

Adaptador de prueba - PAI-4-FIX-5/6 OG - 3035974



Adaptador de prueba, 4 mm, para bornes en paso de 5,2 y 6,2 mm

Adaptador de prueba - PAI-4-FIX-5/6 YE - 3035977



Adaptador de prueba, 4 mm, para bornes en paso de 5,2 y 6,2 mm

Adaptador de prueba - PAI-4-FIX-5/6 RD - 3035976



Adaptador de prueba, 4 mm, para bornes en paso de 5,2 y 6,2 mm

Adaptador de prueba - PAI-4-FIX-5/6 GN - 3035978



Adaptador de prueba, 4 mm, para bornes en paso de 5,2 y 6,2 mm

Borne de paso - PT 2,5 GN - 3209513

Accesorios

Adaptador de prueba - PAI-4-FIX-5/6 BK - 3035980



Adaptador de prueba, 4 mm, para bornes en paso de 5,2 y 6,2 mm

Adaptador de prueba - PAI-4-FIX-5/6 GY - 3035982



Adaptador de prueba, 4 mm, para bornes en paso de 5,2 y 6,2 mm

Adaptador de prueba - PAI-4-FIX-5/6 VT - 3035979



Adaptador de prueba, 4 mm, para bornes en paso de 5,2 y 6,2 mm

Adaptador de prueba - PAI-4-FIX-5/6 BN - 3035981



Adaptador de prueba, 4 mm, para bornes en paso de 5,2 y 6,2 mm

Adaptador de prueba - PAI-4-FIX-5/6 WH - 3035983




Adaptador de prueba, 4 mm, para bornes en paso de 5,2 y 6,2 mm

Documentación

Borne de paso - PT 2,5 GN - 3209513

Accesorios

Material de montaje - PT-IL - 3208090



Etiquetas adhesivas de operación para la tecnología push-in

Herramienta para engarzar

Tenazas para prensar - CRIMPFOX CENTRUS 6S - 1213144



Pinza de crimpado, para punteras sin aislar y aisladas DIN 46228 parte 1 y 4 de 0,14 mm² ... 6 mm², también para punteras TWIN hasta 2 x 4 mm², adaptación de la sección automática, introducción lateral, equipadas con protección contra caída

Tenazas para prensar - CRIMPFOX CENTRUS 10S - 1213154



Tenazas, para punteras no aisladas y aisladas DIN 46228 parte 1 y 4 de 0,14 mm² ... 10 mm², también para punteras TWIN hasta 2 x 4 mm², adaptación de la sección transversal automática, introducción lateral, equipadas con protección contra caída

Tenazas para prensar - CRIMPFOX CENTRUS 6H - 1213146



Pinza de crimpado, para punteras sin aislar y aisladas DIN 46228 parte 1 y 4 de 0,14 mm² ... 6 mm², también para punteras TWIN hasta 2 x 4 mm², adaptación de la sección automática, introducción lateral, equipadas con protección contra caída

Tenazas para prensar - CRIMPFOX CENTRUS 10H - 1213156



Tenazas, para punteras no aisladas y aisladas DIN 46228 parte 1 y 4 de 0,14 mm² ... 10 mm², también para punteras TWIN hasta 2 x 4 mm², adaptación de la sección transversal automática, introducción lateral, equipadas con protección contra caída

Borne de paso - PT 2,5 GN - 3209513

Accesorios

Tenazas para prensar - CRIMPFOX 10S - 1212045



Pinza de crimpado, para punteras sin collar aislante según DIN 46228 parte 1 y punteras con collar aislante según DIN 46228 parte 4, 0,14 mm² ... 10 mm², bloqueo forzoso desbloqueable, introducción lateral

Tenazas para prensar - CRIMPFOX 6H - 1212046



Pinza de crimpado, para punteras sin collar aislante según DIN 46228 parte 1 y punteras con collar aislante según DIN 46228 parte 4, 0,14 mm² ... 6 mm², bloqueo forzoso desbloqueable, introducción lateral

Tenazas para prensar - CRIMPFOX 2,5-M - 1212719



Pinza de crimpado, para punteras sin collar aislante según DIN 46228 parte 1 y punteras con collar aislante según DIN 46228 parte 4, 0,25 mm² ... 2,5 mm², introducción lateral, engaste trapezoidal

Tenazas para prensar - CRIMPFOX 6-M - 1212720



Pinza de crimpado, para punteras sin collar aislante según DIN 46228 parte 1 y punteras con collar aislante según DIN 46228 parte 4, 0,25 mm² ... 6,0 mm², introducción lateral, engaste trapezoidal

Tenazas para prensar - CRIMPFOX 6 - 1212034



Pinza de crimpado, para punteras sin collar aislante según DIN 46228 parte 1 y punteras con collar aislante según DIN 46228 parte 4, 0,25 mm² ... 6,0 mm², introducción lateral, engaste trapezoidal

Borne de paso - PT 2,5 GN - 3209513

Accesorios

Tenazas para prensar - CRIMPFOX 6T - 1212037



Pinza de crimpado, para punteras sin collar aislante según DIN 46228 parte 1 y punteras con collar aislante según DIN 46228 parte 4, 0,25 mm² ... 6 mm², introducción lateral, engaste trapezoidal

Tenazas para prensar - CRIMPFOX 6T-F - 1212038



Pinza de crimpado, para punteras sin collar aislante según DIN 46228 parte 1 y punteras con collar aislante según DIN 46228 parte 4, 0,25 mm² ... 6 mm², introducción frontal, engaste trapezoidal

Tenazas para prensar - CRIMPFOX 6S-F - 1212043



Pinza de crimpado, para punteras sin collar aislante según DIN 46228 parte 1 y punteras con collar aislante según DIN 46228 parte 4, 0,5 mm² ... 6 mm², introducción frontal, engaste cuadrado

Tenazas para prensar - CRIMPFOX-M - 1212072



Tenazas de base, para el alojamiento de matrices para los más diversos tipos de contactos

Herramientas para atornillar

Herramienta de accionamiento - ST-BW - 1207608



Herramienta de accionamiento, para todos los resortes de 2,5 mm² a 4,0 mm²

Interruptores de protección de aparatos, electrónicos

Borne de paso - PT 2,5 GN - 3209513

Accesorios

Interruptores de protección de aparatos electrónicos - PTCB E1 24DC/1-8A NO - 2908262



Interruptor de protección de equipos electrónico de un canal para proteger consumidores en 24 V DC en caso de sobrecarga y cortocircuito. Distribución de potencial sencilla con los componentes del sistema de bornes para carril CLIPLINE complete. Con bloqueo electrónico de las corrientes nominales ajustadas. Para la instalación sobre carriles DIN.

Interruptores de protección de aparatos electrónicos - PTCB E1 24DC/1-3A NO - 2909909



Interruptor de protección de equipos electrónico de un canal para proteger consumidores en 24 V DC en caso de sobrecarga y cortocircuito. Distribución de potencial sencilla con los componentes del sistema de bornes para carril CLIPLINE complete. Con bloqueo electrónico de las corrientes nominales ajustadas. Para la instalación sobre carriles DIN.

Interruptores de protección de aparatos electrónicos - PTCB E1 24DC/2A NO - 2909903



Interruptor de protección de equipos electrónico de un canal para proteger consumidores en 24 V DC en caso de sobrecarga y cortocircuito. Distribución de potencial sencilla con los componentes del sistema de bornes para carril CLIPLINE complete. Con corriente nominal fija. Para la instalación sobre carriles DIN.

Interruptores de protección de aparatos electrónicos - PTCB E1 24DC/1-4A NO - 2908261



Interruptor de protección de equipos electrónico de un canal para proteger consumidores en 24 V DC en caso de sobrecarga y cortocircuito. Distribución de potencial sencilla con los componentes del sistema de bornes para carril CLIPLINE complete. Con bloqueo electrónico de las corrientes nominales ajustadas. Para la instalación sobre carriles DIN.

Interruptores de protección de aparatos electrónicos - PTCB E1 24DC/3A NO - 2909904



Interruptor de protección de equipos electrónico de un canal para proteger consumidores en 24 V DC en caso de sobrecarga y cortocircuito. Distribución de potencial sencilla con los componentes del sistema de bornes para carril CLIPLINE complete. Con corriente nominal fija. Para la instalación sobre carriles DIN.

Borne de paso - PT 2,5 GN - 3209513

Accesorios

Interruptores de protección de aparatos electrónicos - PTCB E1 24DC/4A NO - 2909906



Interruptor de protección de equipos electrónico de un canal para proteger consumidores en 24 V DC en caso de sobrecarga y cortocircuito. Distribución de potencial sencilla con los componentes del sistema de bornes para carril CLIPLINE complete. Con corriente nominal fija. Para la instalación sobre carriles DIN.

Interruptores de protección de aparatos electrónicos - PTCB E1 24DC/6A NO - 2909908



Interruptor de protección de equipos electrónico de un canal para proteger consumidores en 24 V DC en caso de sobrecarga y cortocircuito. Distribución de potencial sencilla con los componentes del sistema de bornes para carril CLIPLINE complete. Con corriente nominal fija. Para la instalación sobre carriles DIN.

Interruptores de protección de aparatos electrónicos - PTCB E1 24DC/1A NO - 2909902



Interruptor de protección de equipos electrónico de un canal para proteger consumidores en 24 V DC en caso de sobrecarga y cortocircuito. Distribución de potencial sencilla con los componentes del sistema de bornes para carril CLIPLINE complete. Con corriente nominal fija. Para la instalación sobre carriles DIN.

Interruptores de protección de aparatos electrónicos - PTCB E1 24DC/8A NO - 2909910



Interruptor de protección de equipos electrónico de un canal para proteger consumidores en 24 V DC en caso de sobrecarga y cortocircuito. Distribución de potencial sencilla con los componentes del sistema de bornes para carril CLIPLINE complete. Con corriente nominal fija. Para la instalación sobre carriles DIN.

Interruptores de protección de aparatos electrónicos - PTCB E1 24DC/1-8A SI-R - 1135752



Fusible de un canal, electrónico para proteger consumidores de 24 V. Fácil distribución de potencial con bornas para carril del sistema CLIPLINE complete. Con salida de estado, entrada de reinicio y bloqueo electrónico. Para la instalación sobre carriles DIN.

Borne de paso - PT 2,5 GN - 3209513

Accesorios

Interruptores de protección de aparatos electrónicos - PTCB E1 24DC/2A SI-R - 1135749



Fusible de un canal, electrónico para proteger consumidores de 24 V. Fácil distribución de potencial con bornas para carril del sistema CLIPLINE complete. Con salida de estado, entrada de reinicio y bloqueo electrónico. Para la instalación sobre carriles DIN.

Interruptores de protección de aparatos electrónicos - PTCB E1 24DC/1-4A SI-R - 1135753



Fusible de un canal, electrónico para proteger consumidores de 24 V. Fácil distribución de potencial con bornas para carril del sistema CLIPLINE complete. Con salida de estado, entrada de reinicio y bloqueo electrónico. Para la instalación sobre carriles DIN.

Interruptores de protección de aparatos electrónicos - PTCB E1 24DC/4A SI-R - 1135745



Fusible de un canal, electrónico para proteger consumidores de 24 V. Fácil distribución de potencial con bornas para carril del sistema CLIPLINE complete. Con salida de estado, entrada de reinicio y bloqueo electrónico. Para la instalación sobre carriles DIN.

Interruptores de protección de aparatos electrónicos - PTCB E1 24DC/6A SI-R - 1135740



Fusible de un canal, electrónico para proteger consumidores de 24 V. Fácil distribución de potencial con bornas para carril del sistema CLIPLINE complete. Con salida de estado, entrada de reinicio y bloqueo electrónico. Para la instalación sobre carriles DIN.

Interruptores de protección de aparatos electrónicos - PTCB E1 24DC/1A SI-R - 1135751



Fusible de un canal, electrónico para proteger consumidores de 24 V. Fácil distribución de potencial con bornas para carril del sistema CLIPLINE complete. Con salida de estado, entrada de reinicio y bloqueo electrónico. Para la instalación sobre carriles DIN.

Borne de paso - PT 2,5 GN - 3209513

Accesorios

Interruptores de protección de aparatos electrónicos - PTCB E1 24DC/8A SI-R - 1135734



Fusible de un canal, electrónico para proteger consumidores de 24 V. Fácil distribución de potencial con bornas para carril del sistema CLIPLINE complete. Con salida de estado, entrada de reinicio y bloqueo electrónico. Para la instalación sobre carriles DIN.

Letrero de advertencia rotulado

Placa de aviso - WS PT 2,5 - 1029026



Placa de aviso, amarillo/negro, rotulado: Rayo con flecha, clase de montaje: enchufar, para ancho de borne: 5,2 mm

Placa de aviso - WS-DIO PT 2,5 - 1029037



Placa de aviso, amarillo/negro, rotulado: Diodo, clase de montaje: enchufar, para ancho de borne: 5,2 mm

Puente

Puente de cable - FBSW 2-5/250MM - 3030172



Puente de cable, longitud: 250 mm, anchura: 5,1 mm, número de polos: 1, color: rojo/negro

Puente de cable - FBSW 2-5/60MM - 3030170



Puente de cable, longitud: 60 mm, anchura: 5,1 mm, número de polos: 1, color: rojo/negro

Borne de paso - PT 2,5 GN - 3209513

Accesorios

Puente de cable - FBSW 2-5/110MM - 3030171



Puente de cable, longitud: 110 mm, anchura: 5,1 mm, número de polos: 1, color: rojo/negro

Puente de cable - FBSW 2-5/250MM - 3030172



Puente de cable, longitud: 250 mm, anchura: 5,1 mm, número de polos: 1, color: rojo/negro

Puente de cable - FBSW 2-5/60MM - 3030170



Puente de cable, longitud: 60 mm, anchura: 5,1 mm, número de polos: 1, color: rojo/negro

Puente de cable - FBSW 2-5/110MM - 3030171



Puente de cable, longitud: 110 mm, anchura: 5,1 mm, número de polos: 1, color: rojo/negro

Puente enchufable

Puente enchufable - FBS 3-5 - 3030174



Puente enchufable, paso: 5,2 mm, longitud: 22,7 mm, anchura: 14,2 mm, número de polos: 3, color: rojo

Borne de paso - PT 2,5 GN - 3209513

Accesorios

Puente enchufable - FBS 4-5 - 3030187



Puente enchufable, paso: 5,2 mm, longitud: 22,7 mm, anchura: 19,4 mm, número de polos: 4, color: rojo

Puente enchufable - FBS 5-5 - 3030190



Puente enchufable, paso: 5,2 mm, longitud: 23 mm, anchura: 24,6 mm, número de polos: 5, color: rojo

Puente enchufable - FBS 10-5 - 3030213



Puente enchufable, paso: 5,2 mm, longitud: 22,7 mm, anchura: 50,6 mm, número de polos: 10, color: rojo

Puente enchufable - FBS 20-5 - 3030226



Puente enchufable, paso: 5,2 mm, número de polos: 20, color: rojo

Puente enchufable - FBS 50-5 - 3038930



Puente enchufable, paso: 5,2 mm, número de polos: 50, color: rojo

Borne de paso - PT 2,5 GN - 3209513

Accesorios

Puente enchufable - FBSR 2-5 - 3033702



Puente enchufable, paso: 5,2 mm, número de polos: 2, color: rojo

Puente enchufable - FBSR 3-5 - 3001591



Puente enchufable, paso: 5,2 mm, número de polos: 3, color: rojo

Puente enchufable - FBSR 4-5 - 3001592



Puente enchufable, paso: 5,2 mm, número de polos: 4, color: rojo

Puente enchufable - FBSR 5-5 - 3001593



Puente enchufable, paso: 5,2 mm, número de polos: 5, color: rojo

Puente enchufable - FBSR 10-5 - 3033710



Puente enchufable, paso: 5,2 mm, número de polos: 10, color: rojo

Borne de paso - PT 2,5 GN - 3209513

Accesorios

Puente enchufable - FBS 2-5 BU - 3036877



Puente enchufable, paso: 5,2 mm, número de polos: 2, color: azul

Puente enchufable - FBS 3-5 BU - 3036880



Puente enchufable, paso: 5,2 mm, número de polos: 3, color: azul

Puente enchufable - FBS 4-5 BU - 3036893



Puente enchufable, paso: 5,2 mm, número de polos: 4, color: azul

Puente enchufable - FBS 5-5 BU - 3036903



Puente enchufable, paso: 5,2 mm, número de polos: 5, color: azul

Puente enchufable - FBS 10-5 BU - 3036916



Puente enchufable, paso: 5,2 mm, número de polos: 10, color: azul

Borne de paso - PT 2,5 GN - 3209513

Accesorios

Puente enchufable - FBS 20-5 BU - 3036929



Puente enchufable, paso: 5,2 mm, número de polos: 20, color: azul

Puente enchufable - FBS 50-5 BU - 3032114



Puente enchufable, paso: 5,2 mm, número de polos: 50, color: azul

Puente reductor

Puente reductor - RB ST (2,5/4)-1,5/S - 3214356



Puente reductor, paso: 6,7 mm, longitud: 22,7 mm, anchura: 10,4 mm, número de polos: 2, color: rojo

Puente reductor - RB ST (2,5/4)-1,5 - 3038943



Puente reductor, paso: 7,1 mm, longitud: 22,7 mm, anchura: 10,4 mm, número de polos: 2, color: rojo

Software de planificación y marcado

Software - CLIP-PROJECT ADVANCED - 5146040



Software en varios idiomas para la planificación cómoda de los productos de Phoenix Contact en carriles normalizados.

Borne de paso - PT 2,5 GN - 3209513

Accesorios

Software - CLIP-PROJECT PROFESSIONAL - 5146053



Software en varios idiomas para el diseño de la regleta de bornes. Un módulo de marcado permite la rotulación profesional de marcadores y etiquetas para la identificación de bornes, conductores y cables así como equipos.

Soporte final

Soporte final - E/AL-NS 35 - 1201662



Soporte final, para el apoyo de UKH 50 hasta UKH 240, se desliza sobre el carril NS 35 y se sujeta con 2 tornillos, anchura: 10 mm, color: Aluminio

Tapón ciego

Tapón ciego - CEC 2,5 - 3062757



Cubierta para eje de conductores, 10 polos, para bornes de resorte (ST) y bornes para carril con tecnología Push-in (PT) con acho de 5,2 mm