

## Borne multipiso - ST 2,5-3L BU - 3038710

Tenga en cuenta que los datos indicados aquí proceden del catálogo en línea. Los datos completos se encuentran en la documentación del usuario. Son válidas las condiciones generales de uso de las descargas por Internet.  
(<http://phoenixcontact.es/download>)



Borne multipiso, tensión nominal: 500 V, corriente nominal: 20 A, tipo de conexión: Conexión por resorte, número de conexiones: 6, sección: 0,08 mm<sup>2</sup> - 4 mm<sup>2</sup>, AWG: 28 - 12, anchura: 5,2 mm, color: azul, clase de montaje: NS 35/7,5, NS 35/15


### Sus ventajas

- ✓ Posibilidad de rotular en cada piso

RoHS

COMPLIANT

### Datos mercantiles

Unidad de embalaje	50 pcs
EAN	 4 017918 892739
EAN	4017918892739
Peso por unidad (sin incluir el embalaje)	18,020 g
Número de tarifa arancelaria	85369010
País de origen	Polonia

### Datos técnicos

#### Generalidades

Número de pisos	3
Número de conexiones	6
Potenciales	3
Sección nominal	2,5 mm <sup>2</sup>
Color	azul
Aislamiento	PA
Clase de combustibilidad según UL 94	V0
Tensión transitoria de dimensionamiento	6 kV
Grado de polución	3
Categoría de sobretensiones	III
Grupo material aislante	I
Potencia disipada máxima con condición nominal	0,77 W (al conectar varios pisos se reproduce el valor)

## Borne multipiso - ST 2,5-3L BU - 3038710

### Datos técnicos

#### Generalidades

Corriente de carga máxima	28 A (con una sección de conductor de 4 mm²)
Corriente nominal $I_N$	20 A
Tensión nominal $U_N$	500 V
Pared lateral abierta	Sí
Temperatura ambiente (servicio)	-60 °C ... 85 °C
Temperatura ambiente (almacenamiento / transporte)	-25 °C ... 55 °C (Durante poco tiempo, no más de 24 h, de -60 a +70 °C)
Humedad de aire admisible (almacenamiento / transporte)	30 % ... 70 %
Temperatura ambiente (montaje)	-5 °C ... 70 °C
Temperatura ambiente (accionamiento)	-5 °C ... 70 °C
Especificación de ensayo protección contra contacto	DIN EN 50274 (VDE 0660-514):2002-11
Protección del dorso de la mano	Garantizado
Seguridad ante contacto con los dedos	Garantizado
Resultado ensayo de tensión transitoria	Prueba aprobada
Valor nominal ensayo de tensión transitoria	7,3 kV
Resultado prueba de tensión alterna soportable	Prueba aprobada
Valor nominal tensión alterna soportable	1,89 kV
Resultado de la comprobación de la resistencia mecánica de puntos de embornaje (conexión de conductores quintuple)	Prueba aprobada
Resultado prueba de flexibilidad	Prueba aprobada
Ensayo de flexión velocidad de rotación	10 r.p.m.
Ensayo de flexión revoluciones	135
Ensayo de flexión de sección de conductor/peso	0,08 mm² / 0,1 kg
	2,5 mm²/0,7 kg
	4 mm²/0,9 kg
Result. prueba tracción	Prueba aprobada
Prueba de tracción sección del conductor	0,08 mm²
Fuerza de tracción Valor nominal	5 N
Prueba de tracción sección del conductor	2,5 mm²
Fuerza de tracción Valor nominal	50 N
Prueba de tracción sección del conductor	4 mm²
Fuerza de tracción Valor nominal	60 N
Resultado del asiento fijo en el soporte de fijación	Prueba aprobada
Asiento fijo sobre superficie de fijación	NS 35
Valor nominal	1 N
Resultado de la comprobación de caída de tensión	Prueba aprobada
Resultado de la verificación de calentamiento	Prueba aprobada
Result. ensayo corr. corta dur.	Prueba aprobada
Ensayo de corriente de corta duración sección del conductor	2,5 mm²
Corriente de corta duración	0,3 kA
Ensayo de corriente de corta duración sección del conductor	4 mm²

## Borne multipiso - ST 2,5-3L BU - 3038710

### Datos técnicos

#### Generalidades

Corriente de corta duración	0,48 kA
Resultado prueba térmica	Prueba aprobada
Ensayo de envejecimiento para bornes de carril sin tornillos ciclos de temperatura	192
Comprobación de características térmicas (llama de aguja) tiempo de acción	30 s
Resultado ensayo de envejecimiento	Prueba aprobada
Índice de temperatura del material aislante relativo (Elec., UL 746 B)	130 °C
Índice de temperatura del material aislante (DIN EN 60216-1 (VDE 0304-21))	130 °C
Utilización estática de material aislante en frío	-60 °C
Inflamabilidad de las superficies NFPA 130 (ASTM E 162)	aprobado
Densidad de los gases de combustión óptica específica NFPA 130 (ASTM E 662)	aprobado
Toxicidad de los gases de combustión NFPA 130 (SMP 800C)	aprobado
Emisión de calor calorímetro NFPA 130 (ASTM E 1354)	28 MJ/kg
Protección contra incendios para vehículos sobre carriles (DIN EN 45545-2) R22	HL 1 - HL 3
Protección contra incendios para vehículos sobre carriles (DIN EN 45545-2) R23	HL 1 - HL 3
Protección contra incendios para vehículos sobre carriles (DIN EN 45545-2) R24	HL 1 - HL 3
Protección contra incendios para vehículos sobre carriles (DIN EN 45545-2) R26	HL 1 - HL 3

#### Dimensiones

Anchura	5,2 mm
Ancho de tapa	2,2 mm
Longitud	99,5 mm
Altura NS 35/7,5	58 mm
Altura NS 35/15	65,5 mm

#### Datos de conexión

Conexión	1., 2. y 3er piso
Tipo de conexión	Conexión por resorte
Longitud de pelado	8 mm ... 10 mm
Conexión según norma	IEC 60947-7-1
Sección de conductor rígido mín.	0,08 mm <sup>2</sup>
Sección de conductor rígido máx.	4 mm <sup>2</sup>
Sección de conductor AWG mín.	28
Sección de conductor AWG máx.	12
Sección de conductor flexible mín.	0,08 mm <sup>2</sup>
Sección de conductor flexible máx.	2,5 mm <sup>2</sup>
Sección del conductor flexible AWG mín.	28

## Borne multipiso - ST 2,5-3L BU - 3038710

### Datos técnicos

#### Datos de conexión

Sección del conductor flexible AWG máx.	14
Sección de conductor flexible con puntera, sin manguito de plástico mín.	0,14 mm <sup>2</sup>
Sección de conductor flexible con puntera, sin manguito de plástico máx.	2,5 mm <sup>2</sup>
Sección de conductor flexible con puntera, con manguito de plástico mín.	0,14 mm <sup>2</sup>
Sección de conductor flexible con puntera, con manguito de plástico máx.	2,5 mm <sup>2</sup>
2 conductores con la misma sección flexibles con puntera TWIN con manguito de plástico máx.	0,5 mm <sup>2</sup>
Calibre macho	A3

#### Normas y especificaciones

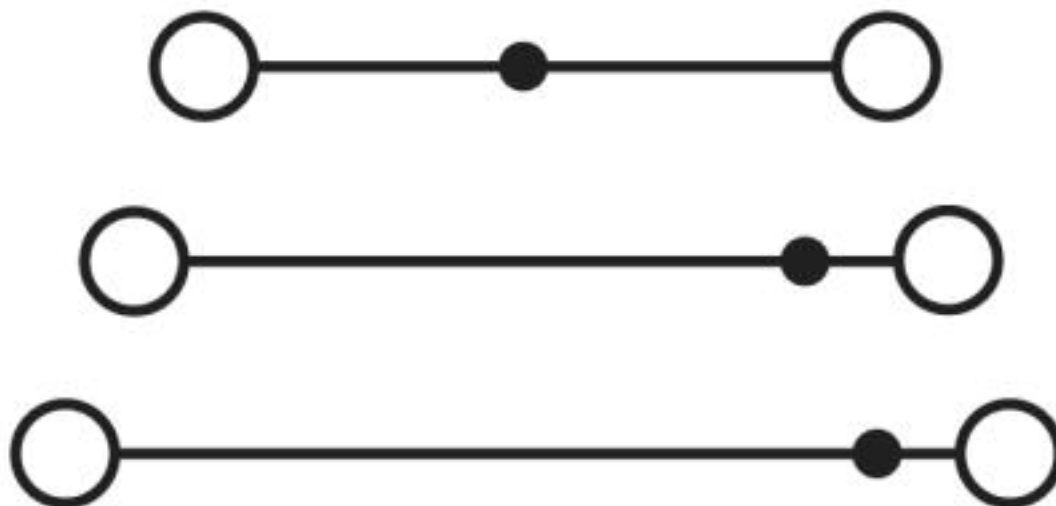
Conexión según norma	CSA
	IEC 60947-7-1
Clase de combustibilidad según UL 94	V0

#### Environmental Product Compliance

China RoHS	Espacio de tiempo para el uso previsto: ilimitado = EFUP-e
	Sin sustancias peligrosas por encima de los umbrales

### Dibujos

Diagrama eléctrico



### Clasificaciones

eCl@ss

eCl@ss 10.0.1	27141120
eCl@ss 4.0	27141100

## Borne multipiso - ST 2,5-3L BU - 3038710

### Clasificaciones

#### eCl@ss

eCl@ss 4.1	27141100
eCl@ss 5.0	27141100
eCl@ss 5.1	27141100
eCl@ss 6.0	27141100
eCl@ss 7.0	27141120
eCl@ss 8.0	27141120
eCl@ss 9.0	27141120

#### ETIM

ETIM 2.0	EC000897
ETIM 3.0	EC000897
ETIM 4.0	EC000897
ETIM 5.0	EC000897
ETIM 6.0	EC000897
ETIM 7.0	EC000897

#### UNSPSC

UNSPSC 6.01	30211811
UNSPSC 7.0901	39121410
UNSPSC 11	39121410
UNSPSC 12.01	39121410
UNSPSC 13.2	39121410
UNSPSC 18.0	39121410
UNSPSC 19.0	39121410
UNSPSC 20.0	39121410
UNSPSC 21.0	39121410

### Homologaciones

#### Homologaciones

#### Homologaciones

DNV GL / CSA / UL Recognized / cUL Recognized / EAC / EAC / IECEE CB Scheme / VDE Zeichengenehmigung / cULus Recognized


#### Homologaciones Ex


#### Detalles de homologaciones


## Borne multipiso - ST 2,5-3L BU - 3038710

### Homologaciones


DNV GL		<a href="https://approvalfinder.dnvgl.com/">https://approvalfinder.dnvgl.com/</a>	TAE00001CS
--------	-----------------------------------------------------------------------------------	-----------------------------------------------------------------------------------	------------


CSA		<a href="http://www.csagroup.org/services-industries/product-listing/">http://www.csagroup.org/services-industries/product-listing/</a>	13631
	B	C	
Tensión nominal UN	300 V	300 V	
Corriente nominal IN	20 A	20 A	
mm²/AWG/kcmil	28-12	28-12	

UL Recognized		<a href="http://database.ul.com/cgi-bin/XYV/template/LISEXT/1FRAME/index.htm">http://database.ul.com/cgi-bin/XYV/template/LISEXT/1FRAME/index.htm</a>	FILE E 60425
	B	C	D
Tensión nominal UN	300 V	300 V	600 V
Corriente nominal IN	20 A	20 A	5 A
mm²/AWG/kcmil	28-12	28-12	28-12

cUL Recognized		<a href="http://database.ul.com/cgi-bin/XYV/template/LISEXT/1FRAME/index.htm">http://database.ul.com/cgi-bin/XYV/template/LISEXT/1FRAME/index.htm</a>	FILE E 60425
	B	C	D
Tensión nominal UN	300 V	300 V	600 V
Corriente nominal IN	20 A	20 A	5 A
mm²/AWG/kcmil	28-12	28-12	28-12


EAC		RU C- DE.A*30.B.01742
-----	-------------------------------------------------------------------------------------	--------------------------

EAC		RU C- DE.BL08.B.00644
-----	-------------------------------------------------------------------------------------	--------------------------

IECEE CB Scheme		<a href="http://www.iecee.org/">http://www.iecee.org/</a>	DE1-63032
-----------------	-------------------------------------------------------------------------------------	-----------------------------------------------------------	-----------

## Borne multipiso - ST 2,5-3L BU - 3038710

### Homologaciones

VDE Zeichengenehmigung		<a href="http://www2.vde.com/de/Institut/Online-Service/VDE-gepruefteProdukte/Seiten/Online-Suche.aspx">http://www2.vde.com/de/Institut/Online-Service/VDE-gepruefteProdukte/Seiten/Online-Suche.aspx</a>	40009033
Tensión nominal UN	500 V		
Corriente nominal IN	24 A		
mm²/AWG/kcmil	0.2-2.5		

cULus Recognized	
------------------	-----------------------------------------------------------------------------------

### Accesorios

#### Accesorios

#### Carril

Carril simétrico perforado - NS 35/ 7,5 PERF 2000MM - 0801733



Carril simétrico perforado, Perfil estándar, anchura: 35 mm, altura: 7,5 mm, según EN 60715, material: Acero, galvanizado, pasivado de capa gruesa, longitud: 2000 mm, color: plata

Carril simétrico sin perforar - NS 35/ 7,5 UNPERF 2000MM - 0801681



Carril simétrico sin perforar, Perfil estándar, anchura: 35 mm, altura: 7,5 mm, según EN 60715, material: Acero, galvanizado, pasivado de capa gruesa, longitud: 2000 mm, color: plateado

Carril simétrico perforado - NS 35/ 7,5 WH PERF 2000MM - 1204119



Carril simétrico perforado, Perfil estándar, anchura: 35 mm, altura: 7,5 mm, según EN 60715, material: Acero, Galvanizado, pasivado blanco, longitud: 2000 mm, color: plateado

## Borne multipiso - ST 2,5-3L BU - 3038710

### Accesorios

Carril simétrico sin perforar - NS 35/ 7,5 WH UNPERF 2000MM - 1204122



Carril simétrico sin perforar, Perfil estándar, anchura: 35 mm, altura: 7,5 mm, según EN 60715, material: Acero, Galvanizado, pasivado blanco, longitud: 2000 mm, color: plateado

Carril simétrico sin perforar - NS 35/ 7,5 AL UNPERF 2000MM - 0801704



Carril simétrico sin perforar, Perfil estándar, anchura: 35 mm, altura: 7,5 mm, según EN 60715, material: Aluminio, sin recubrimiento, longitud: 2000 mm, color: plateado

Carril simétrico perforado - NS 35/ 7,5 ZN PERF 2000MM - 1206421



Carril simétrico perforado, Perfil estándar, anchura: 35 mm, altura: 7,5 mm, según EN 60715, material: Acero, galvanizado, longitud: 2000 mm, color: plateado

Carril simétrico sin perforar - NS 35/ 7,5 ZN UNPERF 2000MM - 1206434



Carril simétrico sin perforar, Perfil estándar, anchura: 35 mm, altura: 7,5 mm, según EN 60715, material: Acero, galvanizado, longitud: 2000 mm, color: plateado

Carril simétrico sin perforar - NS 35/ 7,5 CU UNPERF 2000MM - 0801762



Carril simétrico sin perforar, Perfil estándar, anchura: 35 mm, altura: 7,5 mm, según EN 60715, material: Cobre, sin recubrimiento, longitud: 2000 mm, color: de color cobre



## Borne multipiso - ST 2,5-3L BU - 3038710

### Accesorios

Caperuza final - NS 35/ 7,5 CAP - 1206560

Pieza final-carril, para carril NS 35/7,5



---

### Clavija de pruebas

Clavija de pruebas - PS-5 - 3030983



Clavija de pruebas, Clavija de pruebas alineable, color: rojo

---

Clavija de pruebas - PS-5/2,3MM RD - 3038723



Clavija de pruebas, color: rojo

---

### Conector de componentes

Conector de componentes - P-CO 2-5 R47K - 3032447



Conector de componentes, con 47 kOhm de resistencia para la supervisión de rotura de cable, paso: 5,2 mm, longitud: 8,9 mm, anchura: 4,1 mm, altura: 34,8 mm, número de polos: 2, color: negro

---

### Conector hembra de pruebas

Adaptador de prueba - PAI-4-FIX-5/6 BU - 3035975



Adaptador de prueba, 4 mm, para bornes en paso de 5,2 y 6,2 mm

## Borne multipiso - ST 2,5-3L BU - 3038710

### Accesorios

Adaptador de prueba - PAI-4-FIX-5/6 OG - 3035974



Adaptador de prueba, 4 mm, para bornes en paso de 5,2 y 6,2 mm

---

Adaptador de prueba - PAI-4-FIX-5/6 YE - 3035977



Adaptador de prueba, 4 mm, para bornes en paso de 5,2 y 6,2 mm

---

Adaptador de prueba - PAI-4-FIX-5/6 RD - 3035976



Adaptador de prueba, 4 mm, para bornes en paso de 5,2 y 6,2 mm

---

Adaptador de prueba - PAI-4-FIX-5/6 GN - 3035978



Adaptador de prueba, 4 mm, para bornes en paso de 5,2 y 6,2 mm

---

Adaptador de prueba - PAI-4-FIX-5/6 BK - 3035980



Adaptador de prueba, 4 mm, para bornes en paso de 5,2 y 6,2 mm

---

## Borne multipiso - ST 2,5-3L BU - 3038710

### Accesorios

Adaptador de prueba - PAI-4-FIX-5/6 GY - 3035982



Adaptador de prueba, 4 mm, para bornes en paso de 5,2 y 6,2 mm

---

Adaptador de prueba - PAI-4-FIX-5/6 VT - 3035979



Adaptador de prueba, 4 mm, para bornes en paso de 5,2 y 6,2 mm

---

Adaptador de prueba - PAI-4-FIX-5/6 BN - 3035981



Adaptador de prueba, 4 mm, para bornes en paso de 5,2 y 6,2 mm

---

Adaptador de prueba - PAI-4-FIX-5/6 WH - 3035983



Adaptador de prueba, 4 mm, para bornes en paso de 5,2 y 6,2 mm

---

### Cubierta

Rótulo cobertor para grupos - BST 2,5 - 3061282



Cubierta para pozo de accionamiento, 5 polos, para bornes de conexión por resorte en una anchura de: 5,2 mm

---

### Documentación

## Borne multipiso - ST 2,5-3L BU - 3038710

### Accesorios

Material de montaje - ST-IL - 3039900

Etiquetas adhesivas de operación para el borne ST



---

### Herramientas para atornillar

Destornillador - SZF 1-0,6X3,5 - 1204517



Herramienta para accionar bornes ST, también apta como destornillador plano, tamaño: 0,6 x 3,5 x 100 mm, empuñadura de 2 componentes, con protección anti desenrollado

---

Herramienta de accionamiento - ST-BW - 1207608



Herramienta de accionamiento, para todos los resortes de 2,5 mm<sup>2</sup> a 4,0 mm<sup>2</sup>

---

### Manguito aislante

Casquillo aislante - ISH 2,5/0,2 - 3002843



Casquillo aislante, color: blanco

---

Casquillo aislante - ISH 2,5/0,5 - 3002856



Casquillo aislante, color: gris

## Borne multipiso - ST 2,5-3L BU - 3038710

### Accesorios

Casquillo aislante - ISH 2,5/1,0 - 3002869



Casquillo aislante, color: negro

---

### Marcador de bornes rotulado

Cobertor de aviso - WST 2,5 - 3030941



Cobertor de aviso, de 5 polos, para anchura de borne: 5,2 mm

---

Tira Zack plana - ZBF 5 CUS - 0825025



Tira Zack plana, disponible: Tiras, blanco, rotulado según las indicaciones del cliente, clase de montaje: encajar en ranura para índice plana, para ancho de borne: 5 mm, superficie útil: 5,15 x 5,15 mm, Número de índices individuales: 10

---

Tira Zack plana - ZBF 5,LGS:FORTL.ZAHLEN - 0808671



Tira Zack plana, Tiras, blanco, rotulado, rotulación longitudinal: números correlativos de 1 ... 10, 11 ... 20 etc. hasta 491 ... 500, clase de montaje: encajar en ranura para índice plana, para ancho de borne: 5 mm, superficie útil: 5,15 x 5,15 mm, Número de índices individuales: 10

---

Tira Zack plana - ZBF 5,QR:FORTL.ZAHLEN - 0808697



Tira Zack plana, Tiras, blanco, rotulado, Rotulación transversal: números correlativos de 1 ...10, 11 ...20 etc. hasta 91 ...100, clase de montaje: encajar en ranura para índice plana, para ancho de borne: 5 mm, superficie útil: 5,15 x 5,15 mm, Número de índices individuales: 10

## Borne multipiso - ST 2,5-3L BU - 3038710

### Accesorios

#### Tira Zack plana - ZBF 5,LGS:GERADE ZAHLEN - 0810821



Tira Zack plana, Tiras, blanco, rotulado, rotulación longitudinal: números correlativos 2 ...20, 22 ...40, etc. hasta 82 ...100, clase de montaje: encajar en ranura para índice plana, para ancho de borne: 5 mm, superficie útil: 5,15 x 5,15 mm, Número de índices individuales: 10

#### Tira Zack plana - ZBF 5,LGS:UNGERADE ZAHLEN - 0810863



Tira Zack plana, Tiras, blanco, rotulado, rotulación longitudinal: Números impares 1-19, 21-39 etc. hasta 81-99, clase de montaje: encajar en ranura para índice plana, para ancho de borne: 5 mm, superficie útil: 5,15 x 5,15 mm, Número de índices individuales: 10

#### Marcador para bornes - UC-TMF 5 CUS - 0824638



Marcador para bornes, disponible: por esteras, blanco, rotulado según las indicaciones del cliente, clase de montaje: encajar en ranura para índice plana, para ancho de borne: 5,2 mm, superficie útil: 4,6 x 5,1 mm, Número de índices individuales: 96

#### Marcador para bornes - UCT-TMF 5 CUS - 0829658



Marcador para bornes, disponible: por esteras, blanco, rotulado según las indicaciones del cliente, clase de montaje: encajar en ranura para índice plana, para ancho de borne: 5,2 mm, superficie útil: 4,4 x 4,7 mm, Número de índices individuales: 72

#### Marcador de bornes sin rotular

#### Tira Zack plana - ZBF 5:UNBEDRUCKT - 0808642



Tira Zack plana, Tiras, blanco, sin rotular, rotulable con: PLOTMARK, CMS-P1-PLOTTER, clase de montaje: encajar en ranura para índice plana, para ancho de borne: 5 mm, superficie útil: 5,1 x 5,2 mm, Número de índices individuales: 10

## Borne multipiso - ST 2,5-3L BU - 3038710

### Accesorios

#### Marcador para bornes - UC-TMF 5 - 0818153



Marcador para bornes, Estera, blanco, sin rotular, rotulable con: BLUEMARK ID COLOR, BLUEMARK ID, BLUEMARK CLED, PLOTMARK, CMS-P1-PLOTTER, clase de montaje: encajar en ranura para índice plana, para ancho de borne: 5,2 mm, superficie útil: 4,6 x 5,1 mm, Número de índices individuales: 96

#### Marcador para bornes - UCT-TMF 5 - 0828744



Marcador para bornes, Estera, blanco, sin rotular, rotulable con: TOPMARK NEO, TOPMARK LASER, BLUEMARK ID COLOR, BLUEMARK ID, BLUEMARK CLED, THERMOMARK PRIME, THERMOMARK CARD 2.0, THERMOMARK CARD, clase de montaje: encajar en ranura para índice plana, para ancho de borne: 5,2 mm, superficie útil: 4,4 x 4,7 mm, Número de índices individuales: 72

### Placa separadora

#### Tabique distanciador - DP PS-5 - 3036725



Tabique distanciador, longitud: 22,4 mm, anchura: 5,2 mm, altura: 29 mm, número de polos: 1, color: rojo

### Puente

#### Puente de cable - FBSW 2-5/250MM - 3030172



Puente de cable, longitud: 250 mm, anchura: 5,1 mm, número de polos: 1, color: rojo/negro

#### Puente de cable - FBSW 2-5/60MM - 3030170



Puente de cable, longitud: 60 mm, anchura: 5,1 mm, número de polos: 1, color: rojo/negro

## Borne multipiso - ST 2,5-3L BU - 3038710

### Accesorios

Puente de cable - FBSW 2-5/110MM - 3030171



Puente de cable, longitud: 110 mm, anchura: 5,1 mm, número de polos: 1, color: rojo/negro

---

Puente de cable - FBSW 2-5/250MM - 3030172



Puente de cable, longitud: 250 mm, anchura: 5,1 mm, número de polos: 1, color: rojo/negro

---

Puente de cable - FBSW 2-5/60MM - 3030170



Puente de cable, longitud: 60 mm, anchura: 5,1 mm, número de polos: 1, color: rojo/negro

---

Puente de cable - FBSW 2-5/110MM - 3030171



Puente de cable, longitud: 110 mm, anchura: 5,1 mm, número de polos: 1, color: rojo/negro

---

### Puente enchufable

Puente enchufable - FBS 2-5 - 3030161



Puente enchufable, paso: 5,2 mm, longitud: 22,7 mm, anchura: 9 mm, número de polos: 2, color: rojo

---



## Borne multipiso - ST 2,5-3L BU - 3038710

### Accesorios

#### Puente enchufable - FBS 3-5 - 3030174



Puente enchufable, paso: 5,2 mm, longitud: 22,7 mm, anchura: 14,2 mm, número de polos: 3, color: rojo

---

#### Puente enchufable - FBS 4-5 - 3030187



Puente enchufable, paso: 5,2 mm, longitud: 22,7 mm, anchura: 19,4 mm, número de polos: 4, color: rojo

---

#### Puente enchufable - FBS 5-5 - 3030190



Puente enchufable, paso: 5,2 mm, longitud: 23 mm, anchura: 24,6 mm, número de polos: 5, color: rojo

---

#### Puente enchufable - FBS 10-5 - 3030213



Puente enchufable, paso: 5,2 mm, longitud: 22,7 mm, anchura: 50,6 mm, número de polos: 10, color: rojo

---

#### Puente enchufable - FBS 20-5 - 3030226



Puente enchufable, paso: 5,2 mm, número de polos: 20, color: rojo

---

## Borne multipiso - ST 2,5-3L BU - 3038710

### Accesorios

Puente enchufable - FBS 50-5 - 3038930



Puente enchufable, paso: 5,2 mm, número de polos: 50, color: rojo

---

Puente enchufable - FBSR 2-5 - 3033702



Puente enchufable, paso: 5,2 mm, número de polos: 2, color: rojo

---

Puente enchufable - FBSR 3-5 - 3001591



Puente enchufable, paso: 5,2 mm, número de polos: 3, color: rojo

---

Puente enchufable - FBSR 4-5 - 3001592



Puente enchufable, paso: 5,2 mm, número de polos: 4, color: rojo

---

Puente enchufable - FBSR 5-5 - 3001593



Puente enchufable, paso: 5,2 mm, número de polos: 5, color: rojo

---

## Borne multipiso - ST 2,5-3L BU - 3038710

### Accesorios

Puente enchufable - FBSR 10-5 - 3033710



Puente enchufable, paso: 5,2 mm, número de polos: 10, color: rojo

---

Puente enchufable - FBS 2-5 BU - 3036877



Puente enchufable, paso: 5,2 mm, número de polos: 2, color: azul

---

Puente enchufable - FBS 3-5 BU - 3036880



Puente enchufable, paso: 5,2 mm, número de polos: 3, color: azul

---

Puente enchufable - FBS 4-5 BU - 3036893



Puente enchufable, paso: 5,2 mm, número de polos: 4, color: azul

---

Puente enchufable - FBS 5-5 BU - 3036903



Puente enchufable, paso: 5,2 mm, número de polos: 5, color: azul

---

## Borne multipiso - ST 2,5-3L BU - 3038710

### Accesorios

Puente enchufable - FBS 10-5 BU - 3036916



Puente enchufable, paso: 5,2 mm, número de polos: 10, color: azul

Puente enchufable - FBS 20-5 BU - 3036929



Puente enchufable, paso: 5,2 mm, número de polos: 20, color: azul

Puente enchufable - FBS 50-5 BU - 3032114



Puente enchufable, paso: 5,2 mm, número de polos: 50, color: azul

### Soporte final

Soporte final - E/AL-NS 35 - 1201662



Soporte final, para el apoyo de UKH 50 hasta UKH 240, se desliza sobre el carril NS 35 y se sujeta con 2 tornillos, anchura: 10 mm, color: Aluminio

### Soporte p. señal.

Soporte para señalización - STP 5-3 - 0810562



Soporte triple para índices, encajable en el borne de tres pisos de conexión por resorte ST 2,5-3L, rotulable con ZB 5 ó ZBF

### Tapa final

## Borne multipiso - ST 2,5-3L BU - 3038710

### Accesorios

Tapa final - D-ST 2,5-3L - 3036660



Tapa final, longitud: 99,5 mm, anchura: 2,2 mm, altura: 50,3 mm, color: gris

---

### Tapón ciego

Tapón ciego - CEC 2,5 - 3062757



Cubierta para eje de conductores, 10 polos, para bornes de resorte (ST) y bornes para carril con tecnología Push-in (PT) con acho de 5,2 mm