

Borne de tierra para carril - ST 10-PE - 3036136

Tenga en cuenta que los datos indicados aquí proceden del catálogo en línea. Los datos completos se encuentran en la documentación del usuario. Son válidas las condiciones generales de uso de las descargas por Internet.
(<http://phoenixcontact.es/download>)



Borne de tierra para carril, tipo de conexión: Conexión por resorte, número de conexiones: 2, número de polos: 1, sección: 0,2 mm² - 16 mm², AWG: 24 - 6, anchura: 10,2 mm, color: amarillo-verde, clase de montaje: NS 35/7,5, NS 35/15


Sus ventajas

- ✓ Comprobado para aplicaciones ferroviarias

RoHS



Datos mercantiles

Unidad de embalaje	50 pcs
EAN	 4 017918 819095
EAN	4017918819095
Peso por unidad (sin incluir el embalaje)	33,870 g
Número de tarifa arancelaria	85369010
País de origen	Polonia

Datos técnicos

Generalidades

Número de polos	1
Número de pisos	1
Número de conexiones	2
Sección nominal	10 mm ²
Color	amarillo-verde
Aislamiento	PA
Clase de combustibilidad según UL 94	V0
Campo de empleo	Industria ferroviaria
	Construcción de maquinaria
	Construcción de instalaciones
	Industria de procesos
Tensión transitoria de dimensionamiento	8 kV

Borne de tierra para carril - ST 10-PE - 3036136

Datos técnicos

Generalidades

Grado de polución	3
Categoría de sobretensiones	III
Grupo material aislante	I
Pared lateral abierta	Sí
Temperatura ambiente (servicio)	-60 °C ... 85 °C
Temperatura ambiente (almacenamiento / transporte)	-25 °C ... 55 °C (Durante poco tiempo, no más de 24 h, de -60 a +70 °C)
Humedad de aire admisible (almacenamiento / transporte)	30 % ... 70 %
Temperatura ambiente (montaje)	-5 °C ... 70 °C
Temperatura ambiente (accionamiento)	-5 °C ... 70 °C
Especificación de ensayo protección contra contacto	DIN EN 50274 (VDE 0660-514):2002-11
Protección del dorso de la mano	Garantizado
Seguridad ante contacto con los dedos	Garantizado
Resultado prueba oscilaciones, ruido de banda ancha	Prueba aprobada
Especificación de ensayo, oscilaciones, ruido de banda ancha	DIN EN 50155 (VDE 0115-200):2018-05
Espectro de ensayo	Prueba de durabilidad categoría 2, en el bogie
Frecuencia de ensayo	$f_1 = 5 \text{ Hz}$ hasta $f_2 = 250 \text{ Hz}$
Nivel ASD	6,12 (m/s ²)/Hz
Aceleración	3,12 g
Duración de ensayo por eje	5 h
Direcciones de ensayo	Ejes X, Y y Z
Resultado prueba de choque	Prueba aprobada
Especificación de ensayo, prueba de choque	DIN EN 50155 (VDE 0115-200):2018-05
Tipo de choque	Semisinusoidal
Aceleración	30g
Duración del choque	18 ms
Número de choques por dirección	3
Direcciones de ensayo	Ejes X, Y y Z (pos. y neg.)
Índice de temperatura del material aislante relativo (Elec., UL 746 B)	130 °C
Índice de temperatura del material aislante (DIN EN 60216-1 (VDE 0304-21))	125 °C
Utilización estática de material aislante en frío	-60 °C
Inflamabilidad de las superficies NFPA 130 (ASTM E 162)	aprobado
Densidad de los gases de combustión óptica específica NFPA 130 (ASTM E 662)	aprobado
Toxicidad de los gases de combustión NFPA 130 (SMP 800C)	aprobado
Emisión de calor calorímetro NFPA 130 (ASTM E 1354)	27,5 MJ/kg
Protección contra incendios para vehículos sobre carriles (DIN EN 45545-2) R22	HL 1 - HL 3
Protección contra incendios para vehículos sobre carriles (DIN EN 45545-2) R23	HL 1 - HL 3
Protección contra incendios para vehículos sobre carriles (DIN EN 45545-2) R24	HL 1 - HL 3

Borne de tierra para carril - ST 10-PE - 3036136

Datos técnicos

Generalidades

Protección contra incendios para vehículos sobre carriles (DIN EN 45545-2) R26	HL 1 - HL 3
--	-------------

Dimensiones

Anchura	10,2 mm
Ancho de tapa	2,2 mm
Longitud	71,5 mm
Altura NS 35/7,5	50,3 mm
Altura NS 35/15	57,8 mm

Datos de conexión

Observación	Observe la capacidad de corriente de los carriles.
Conexión	1er piso
Tipo de conexión	Conexión por resorte
Longitud a desaislar	18 mm
Conexión según norma	IEC 60947-7-2
Sección de conductor rígido mín.	0,2 mm ²
Sección de conductor rígido máx.	16 mm ²
Sección de conductor AWG mín.	24
Sección de conductor AWG máx.	6
Sección de conductor flexible mín.	0,2 mm ²
Sección de conductor flexible máx.	10 mm ²
Sección del conductor flexible AWG mín.	24
Sección del conductor flexible AWG máx.	8
Sección de conductor flexible con puntera, sin manguito de plástico mín.	0,25 mm ²
Sección de conductor flexible con puntera, sin manguito de plástico máx.	10 mm ²
Sección de conductor flexible con puntera, con manguito de plástico mín.	0,25 mm ²
Sección de conductor flexible con puntera, con manguito de plástico máx.	10 mm ²
2 conductores con la misma sección flexibles con puntera TWIN con manguito de plástico mín.	1,5 mm ²
2 conductores con la misma sección flexibles con puntera TWIN con manguito de plástico máx.	2,5 mm ²
Conexión según norma	IEC/EN 60079-7
Sección de conductor rígido mín.	1,5 mm ²
Sección de conductor rígido máx.	16 mm ²
Sección de conductor AWG mín.	16
Sección de conductor AWG máx.	6
Sección de conductor flexible mín.	1,5 mm ²
Sección de conductor flexible máx.	10 mm ²
Calibre macho	A6

Borne de tierra para carril - ST 10-PE - 3036136

Datos técnicos

Normas y especificaciones

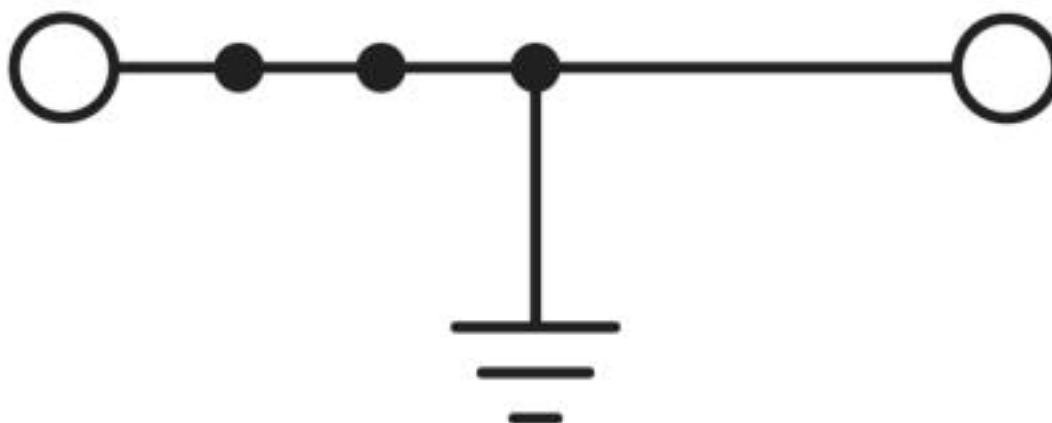
Conexión según norma	CSA
	IEC 60947-7-2
Clase de combustibilidad según UL 94	V0

Environmental Product Compliance

China RoHS	Espacio de tiempo para el uso previsto: ilimitado = EFUP-e
	Sin sustancias peligrosas por encima de los umbrales

Dibujos

Diagrama eléctrico



Clasificaciones

eCl@ss

eCl@ss 10.0.1	27141141
eCl@ss 4.0	27141100
eCl@ss 4.1	27141100
eCl@ss 5.0	27141100
eCl@ss 5.1	27141100
eCl@ss 6.0	27141100
eCl@ss 7.0	27141141
eCl@ss 8.0	27141141
eCl@ss 9.0	27141141

ETIM

ETIM 2.0	EC000901
ETIM 3.0	EC000901
ETIM 4.0	EC000901
ETIM 5.0	EC000901

Borne de tierra para carril - ST 10-PE - 3036136

Clasificaciones

ETIM

ETIM 6.0	EC000901
ETIM 7.0	EC000901

UNSPSC

UNSPSC 6.01	30211811
UNSPSC 7.0901	39121410
UNSPSC 11	39121410
UNSPSC 12.01	39121410
UNSPSC 13.2	39121410
UNSPSC 18.0	39121410
UNSPSC 19.0	39121410
UNSPSC 20.0	39121410
UNSPSC 21.0	39121410

Homologaciones

Homologaciones

Homologaciones


DNV GL / CSA / PRS / BV / LR / KR / NK / UL Recognized / cUL Recognized / IECEx CB Scheme / EAC / RS / VDE Zeichengenehmigung / cULus Recognized

Homologaciones Ex

IECEx / ATEX / EAC Ex

Detalles de homologaciones










DNV GL		https://approvalfinder.dnvgl.com/	TAE00001CS
--------	---	---	------------

CSA		http://www.csagroup.org/services-industries/product-listing/	13631
mm²/AWG/kcmil		16-6	

PRS		http://www.prs.pl/	TE/2156/880590/17
-----	---	---	-------------------


Borne de tierra para carril - ST 10-PE - 3036136


Homologaciones

BV		http://www.veristar.com/portal/veristarinfo/generalinfo/approved/approvedProducts/equipmentAndMaterials	13403/D0 BV
LR		http://www.lr.org/en	04/20034 (19/39034)
KR		http://www.krs.co.kr/eng/main/main.aspx	HMB17372-EL002
NK		http://www.classnk.or.jp/hp/en/	09 ME 140
UL Recognized		http://database.ul.com/cgi-bin/XYV/template/LISEXT/1FRAME/index.htm	FILE E 60425
mm²/AWG/kcmil		16-6	
cUL Recognized		http://database.ul.com/cgi-bin/XYV/template/LISEXT/1FRAME/index.htm	FILE E 60425
mm²/AWG/kcmil		16-6	
IECEE CB Scheme		http://www.iecee.org/	DE1-62971_M1
EAC			RU C- DE.A*30.B.01742
RS		http://www.rs-head.spb.ru/en/index.php	17.00013.272

Borne de tierra para carril - ST 10-PE - 3036136

Homologaciones

VDE Zeichengenehmigung		http://www2.vde.com/de/Institut/Online-Service/VDE-gepruefteProdukte/Seiten/Online-Suche.aspx	40010331
Corriente nominal IN		57 A	
mm²/AWG/kcmil		1.5-10	

cULus Recognized	
------------------	---

Accesorios

Accesorios

Carril

Carril simétrico perforado - NS 35/ 7,5 PERF 2000MM - 0801733



Carril simétrico perforado, Perfil estándar, anchura: 35 mm, altura: 7,5 mm, según EN 60715, material: Acero, galvanizado, pasivado de capa gruesa, longitud: 2000 mm, color: plata

Carril simétrico sin perforar - NS 35/ 7,5 UNPERF 2000MM - 0801681



Carril simétrico sin perforar, Perfil estándar, anchura: 35 mm, altura: 7,5 mm, según EN 60715, material: Acero, galvanizado, pasivado de capa gruesa, longitud: 2000 mm, color: plateado

Carril simétrico perforado - NS 35/ 7,5 WH PERF 2000MM - 1204119



Carril simétrico perforado, Perfil estándar, anchura: 35 mm, altura: 7,5 mm, según EN 60715, material: Acero, Galvanizado, pasivado blanco, longitud: 2000 mm, color: plateado

Borne de tierra para carril - ST 10-PE - 3036136

Accesorios

Carril simétrico sin perforar - NS 35/ 7,5 WH UNPERF 2000MM - 1204122



Carril simétrico sin perforar, Perfil estándar, anchura: 35 mm, altura: 7,5 mm, según EN 60715, material: Acero, Galvanizado, pasivado blanco, longitud: 2000 mm, color: plateado

Carril simétrico sin perforar - NS 35/ 7,5 AL UNPERF 2000MM - 0801704



Carril simétrico sin perforar, Perfil estándar, anchura: 35 mm, altura: 7,5 mm, según EN 60715, material: Aluminio, sin recubrimiento, longitud: 2000 mm, color: plateado

Carril simétrico perforado - NS 35/ 7,5 ZN PERF 2000MM - 1206421



Carril simétrico perforado, Perfil estándar, anchura: 35 mm, altura: 7,5 mm, según EN 60715, material: Acero, galvanizado, longitud: 2000 mm, color: plateado

Carril simétrico sin perforar - NS 35/ 7,5 ZN UNPERF 2000MM - 1206434



Carril simétrico sin perforar, Perfil estándar, anchura: 35 mm, altura: 7,5 mm, según EN 60715, material: Acero, galvanizado, longitud: 2000 mm, color: plateado

Carril simétrico sin perforar - NS 35/ 7,5 CU UNPERF 2000MM - 0801762



Carril simétrico sin perforar, Perfil estándar, anchura: 35 mm, altura: 7,5 mm, según EN 60715, material: Cobre, sin recubrimiento, longitud: 2000 mm, color: de color cobre

Borne de tierra para carril - ST 10-PE - 3036136

Accesorios

Caperuza final - NS 35/ 7,5 CAP - 1206560

Pieza final-carril, para carril NS 35/7,5



Clavija de pruebas

Clavija de pruebas - MPS-MT - 0201744



Clavija de pruebas, con conexión por soldadura hasta sección de cable de 1 mm², color: gris

Documentación

Material de montaje - ST-IL - 3039900

Etiquetas adhesivas de operación para el borne ST



Herramientas para atornillar

Destornillador - SZF 3-1,0X5,5 - 1206612



Herramienta para accionar bornes ST, también apta como destornillador plano, tamaño: 1,0 x 5,5 x 150 mm, empuñadura de 2 componentes, con protección anti desenrollado

Manguito aislante

Casquillo aislante - MPS-IH WH - 0201663

Casquillo aislante, color: blanco



Borne de tierra para carril - ST 10-PE - 3036136

Accesorios

Casquillo aislante - MPS-IH RD - 0201676

Casquillo aislante, color: rojo



Casquillo aislante - MPS-IH BU - 0201689

Casquillo aislante, color: azul



Casquillo aislante - MPS-IH YE - 0201692

Casquillo aislante, color: amarillo



Casquillo aislante - MPS-IH GN - 0201702

Casquillo aislante, color: verde



Casquillo aislante - MPS-IH GY - 0201728

Casquillo aislante, color: gris



Borne de tierra para carril - ST 10-PE - 3036136

Accesorios

Casquillo aislante - MPS-IH BK - 0201731

Casquillo aislante, color: negro



Marcador de bornes rotulado

Cobertor de aviso - WST 10/35 - 3030006

Cobertor de aviso, 5 polos, para anchos de borne de 10,2 mm, 12,2 mm y 16 mm



Tira Zack - ZB 10 CUS - 0824941



Tira Zack, disponible: Tiras, blanco, rotulado según las indicaciones del cliente, clase de montaje: encajar en ranura para índice alta, para ancho de borne: 10,2 mm, superficie útil: 10,15 x 10,5 mm, Número de índices individuales: 10

Tira Zack - ZB10,LGS:FORTL.ZAHLEN - 1053014



Tira Zack, Tiras, blanco, rotulado, rotulable con: CMS-P1-PLOTTER, rotulación longitudinal: números correlativos de 1 ...10, 11 ...20 etc. hasta 91 ...100, clase de montaje: encajar en ranura para índice alta, para ancho de borne: 10,2 mm, superficie útil: 10,15 x 10,5 mm, Número de índices individuales: 10

Tira Zack - ZB10,QR:FORTL.ZAHLEN - 1053027



Tira Zack, Tiras, blanco, rotulado, rotulable con: CMS-P1-PLOTTER, Rotulación transversal: números correlativos de 1 ...10, 11 ...20 etc. hasta 91 ...100, clase de montaje: encajar en ranura para índice alta, para ancho de borne: 10,2 mm, superficie útil: 10,15 x 10,5 mm, Número de índices individuales: 10

Borne de tierra para carril - ST 10-PE - 3036136

Accesorios

Marcador para bornes - ZB10,LGS:L1-N,PE - 1053412



Marcador para bornes, Tiras, blanco, rotulado, rotulable con: CMS-P1-PLOTTER, Longitudinal: L1, L2, L3, N, PE, L1, L2, L3, N, PE, clase de montaje: encajar en ranura para índice alta, para ancho de borne: 10,2 mm, superficie útil: 10,15 x 10,5 mm, Número de índices individuales: 10

Marcador para bornes - ZB10,LGS:U-N - 1053438



Marcador para bornes, Tiras, blanco, rotulado, rotulable con: CMS-P1-PLOTTER, Longitudinal: U, V, W, N, GND, U, V, W, N, GND, clase de montaje: encajar en ranura para índice alta, para ancho de borne: 10,2 mm, superficie útil: 10,15 x 10,5 mm, Número de índices individuales: 10

Marcador para bornes - UC-TM 10 CUS - 0824605



Marcador para bornes, disponible: por esteras, blanco, rotulado según las indicaciones del cliente, clase de montaje: encajar en ranura para índice alta, para ancho de borne: 10,2 mm, superficie útil: 9,6 x 10,5 mm, Número de índices individuales: 48

Marcador para bornes - UCT-TM 10 CUS - 0829623



Marcador para bornes, disponible: por esteras, blanco, rotulado según las indicaciones del cliente, clase de montaje: encajar en ranura para índice alta, para ancho de borne: 10,2 mm, superficie útil: 8,9 x 9,6 mm, Número de índices individuales: 36

Marcador de bornes sin rotular

Tira Zack - ZB 10:UNBEDRUCKT - 1053001



Tira Zack, Tiras, blanco, sin rotular, rotulable con: PLOTMARK, CMS-P1-PLOTTER, clase de montaje: encajar en ranura para índice alta, para ancho de borne: 10,2 mm, superficie útil: 10,5 x 10,15 mm, Número de índices individuales: 10

Borne de tierra para carril - ST 10-PE - 3036136

Accesorios

Marcador para bornes - UC-TM 10 - 0818069



Marcador para bornes, Estera, blanco, sin rotular, rotulable con: BLUEMARK ID COLOR, BLUEMARK ID, BLUEMARK CLED, PLOTMARK, CMS-P1-PLOTTER, clase de montaje: encajar en ranura para índice alta, para ancho de borne: 10,2 mm, superficie útil: 9,6 x 10,5 mm, Número de índices individuales: 48

Marcador para bornes - UCT-TM 10 - 0829142



Marcador para bornes, Estera, blanco, sin rotular, rotulable con: TOPMARK NEO, TOPMARK LASER, BLUEMARK ID COLOR, BLUEMARK ID, BLUEMARK CLED, THERMOMARK PRIME, THERMOMARK CARD 2.0, THERMOMARK CARD, clase de montaje: encajar en ranura para índice alta, para ancho de borne: 10,2 mm, superficie útil: 8,9 x 9,6 mm, Número de índices individuales: 36

Puente enchufable

Puente enchufable - FBS 2-10 - 3005947



Puente enchufable, paso: 10,2 mm, número de polos: 2, color: rojo

Puente enchufable - FBS 5-10 - 3005948



Puente enchufable, paso: 10,2 mm, número de polos: 5, color: rojo

Puente enchufable - FBS 5-10 BU - 1040620



Puente enchufable, paso: 10,2 mm, número de polos: 5, color: azul

Puente reductor

Borne de tierra para carril - ST 10-PE - 3036136

Accesorios

Puente reductor - RB ST 10-(2,5/4) - 3030873



Puente reductor, paso: 10 mm, longitud: 36,3 mm, anchura: 15 mm, número de polos: 2, color: rojo

Rotulador marcador

Rotulador especial - X-PEN 0,35 - 0811228



Rotulador especial sin cartucho de tinta, para la rotulación manual de índices de rotulación, rotulación de gran resistencia al lavado, grosor de rotulado 0,35 mm

Software de planificación y marcado

Software - CLIP-PROJECT ADVANCED - 5146040



Software en varios idiomas para la planificación cómoda de los productos de Phoenix Contact en carriles normalizados.

Software - CLIP-PROJECT PROFESSIONAL - 5146053



Software en varios idiomas para el diseño de la regleta de bornes. Un módulo de marcado permite la rotulación profesional de marcadores y etiquetas para la identificación de bornes, conductores y cables así como equipos.

Soporte final

Soporte final - E/UK - 1201442



Soporte final, anchura: 9,5 mm, altura: 35,3 mm, material: PA, longitud: 50,5 mm, Montaje sobre carril NS 32 o NS 35, color: gris

Borne de tierra para carril - ST 10-PE - 3036136

Accesorios

Soporte final - E/UK 1 - 1201413



Soporte final, para el apoyo final de los bornes de doble piso y de tres pisos, anchura: 10 mm, color: Gris

Soporte final - CLIPFIX 35 - 3022218



Soporte final de montaje rápido, para carril simétrico NS 35/7,5 o carril simétrico NS 35/15, con posibilidad de marcado, ancho: 9,5 mm, color: gris

Soporte final - CLIPFIX 35-5 - 3022276



Soporte final de montaje rápido, para carril simétrico NS 35/7,5 o carril simétrico NS 35/15, con posibilidad de marcado, con posibilidad de aparcamiento para FBS...5, FBS...6, KSS 5, KSS 6, ancho: 5,15 mm, color: gris

Soporte final - E/NS 35 N - 0800886



Soporte final, anchura: 9,5 mm, color: Gris

Tapa final

Tapa final - D-ST 10 - 3036644



Tapa final, longitud: 71,5 mm, anchura: 2,2 mm, altura: 49,9 mm, color: gris