

Borne de conexión del motor - ST 2,5-PE/3L - 3036055

Tenga en cuenta que los datos indicados aquí proceden del catálogo en línea. Los datos completos se encuentran en la documentación del usuario. Son válidas las condiciones generales de uso de las descargas por Internet.
(<http://phoenixcontact.es/download>)



Borne para motores, cuatro pisos, con base PE, tipo de conexión: conexión por resorte, sección transversal: 0,08 mm² - 4 mm², AWG: 28 - 12, ancho: 5,2 mm, color: gris, tipo de montaje: NS 35/7,5, NS 35/15


Sus ventajas

- ✓ Cada punto de embornaje se puede rotular

RoHS

COMPLIANT

Datos mercantiles

Unidad de embalaje	50 pcs
EAN	 4 017918 817978
EAN	4017918817978
Peso por unidad (sin incluir el embalaje)	21,900 g
Número de tarifa arancelaria	85369010
País de origen	Polonia

Datos técnicos

Generalidades

Número de pisos	4
Número de conexiones	7
Potenciales	4
Sección nominal	2,5 mm²
Color	gris
Aislamiento	PA
Clase de combustibilidad según UL 94	V0
Tensión transitoria de dimensionamiento	8 kV
Grado de polución	3
Categoría de sobretensiones	III
Grupo material aislante	I
Potencia disipada máxima con condición nominal	0,77 W (al conectar varios pisos se reproduce el valor)

Borne de conexión del motor - ST 2,5-PE/3L - 3036055

Datos técnicos

Generalidades

Corriente de carga máxima	26 A (con una sección de conductor de 4 mm ²)
Corriente nominal I _N	20 A
Tensión nominal U _N	800 V
Pared lateral abierta	Sí
Temperatura ambiente (servicio)	-60 °C ... 85 °C
Temperatura ambiente (almacenamiento / transporte)	-25 °C ... 55 °C (Durante poco tiempo, no más de 24 h, de -60 a +70 °C)
Humedad de aire admisible (almacenamiento / transporte)	30 % ... 70 %
Temperatura ambiente (montaje)	-5 °C ... 70 °C
Temperatura ambiente (accionamiento)	-5 °C ... 70 °C
Especificación de ensayo protección contra contacto	DIN EN 50274 (VDE 0660-514):2002-11
Protección del dorso de la mano	Garantizado
Seguridad ante contacto con los dedos	Garantizado
Resultado ensayo de tensión transitoria	Prueba aprobada
Valor nominal ensayo de tensión transitoria	9,8 kV
Resultado prueba de tensión alterna soportable	Prueba aprobada
Valor nominal tensión alterna soportable	2 kV
Resultado de la comprobación de la resistencia mecánica de puntos de embornaje (conexión de conductores quintuple)	Prueba aprobada
Resultado prueba de flexibilidad	Prueba aprobada
Ensayo de flexión velocidad de rotación	10 r.p.m.
Ensayo de flexión revoluciones	135
Ensayo de flexión de sección de conductor/peso	0,08 mm ² / 0,1 kg
	2,5 mm ² /0,7 kg
	4 mm ² /0,9 kg
Result. prueba tracción	Prueba aprobada
Prueba de tracción sección del conductor	0,08 mm ²
Fuerza de tracción Valor nominal	5 N
Prueba de tracción sección del conductor	2,5 mm ²
Fuerza de tracción Valor nominal	50 N
Prueba de tracción sección del conductor	4 mm ²
Fuerza de tracción Valor nominal	60 N
Resultado del asiento fijo en el soporte de fijación	Prueba aprobada
Asiento fijo sobre superficie de fijación	NS 35
Valor nominal	1 N
Resultado de la comprobación de caída de tensión	Prueba aprobada
Exigencia Caída de tensión	≤ 3,2 mV
Resultado de la verificación de calentamiento	Prueba aprobada
Result. ensayo corr. corta dur.	Prueba aprobada
Ensayo de corriente de corta duración sección del conductor	2,5 mm ²
Corriente de corta duración	0,3 kA

Borne de conexión del motor - ST 2,5-PE/3L - 3036055

Datos técnicos

Generalidades

Resultado prueba térmica	Prueba aprobada
Ensayo de envejecimiento para bornes de carril sin tornillos ciclos de temperatura	192
Comprobación de características térmicas (llama de aguja) tiempo de acción	30 s
Resultado ensayo de envejecimiento	Prueba aprobada
Resultado prueba oscilaciones, ruido de banda ancha	Prueba aprobada
Especificación de ensayo, oscilaciones, ruido de banda ancha	DIN EN 50155 (VDE 0115-200):2008-03
Espectro de ensayo	Prueba de durabilidad categoría 2, en el bogie
Frecuencia de ensayo	$f_1 = 5 \text{ Hz}$ hasta $f_2 = 250 \text{ Hz}$
Nivel ASD	$6,12 \text{ (m/s}^2\text{)}^2/\text{Hz}$
Aceleración	3,12 g
Duración de ensayo por eje	5 h
Direcciones de ensayo	Ejes X, Y y Z
Resultado prueba de choque	Prueba aprobada
Especificación de ensayo, prueba de choque	DIN EN 50155 (VDE 0115-200):2008-03
Tipo de choque	Semisinusoidal
Aceleración	30g
Duración del choque	18 ms
Número de choques por dirección	3
Direcciones de ensayo	Ejes X, Y y Z (pos. y neg.)
Índice de temperatura del material aislante relativo (Elec., UL 746 B)	130 °C
Índice de temperatura del material aislante (DIN EN 60216-1 (VDE 0304-21))	130 °C
Utilización estática de material aislante en frío	-60 °C
Inflamabilidad de las superficies NFPA 130 (ASTM E 162)	aprobado
Densidad de los gases de combustión óptica específica NFPA 130 (ASTM E 662)	aprobado
Toxicidad de los gases de combustión NFPA 130 (SMP 800C)	aprobado
Emisión de calor calorímetro NFPA 130 (ASTM E 1354)	28 MJ/kg
Protección contra incendios para vehículos sobre carriles (DIN EN 45545-2) R22	HL 1 - HL 3
Protección contra incendios para vehículos sobre carriles (DIN EN 45545-2) R23	HL 1 - HL 3
Protección contra incendios para vehículos sobre carriles (DIN EN 45545-2) R24	HL 1 - HL 3
Protección contra incendios para vehículos sobre carriles (DIN EN 45545-2) R26	HL 1 - HL 3

Dimensiones

Anchura	5,2 mm
Ancho de tapa	2,2 mm
Longitud	98,5 mm
Altura NS 35/7,5	73,5 mm

Borne de conexión del motor - ST 2,5-PE/3L - 3036055

Datos técnicos

Dimensiones

Altura NS 35/15	81 mm
-----------------	-------

Datos de conexión

Observación	Observe la capacidad de corriente de los carriles.
Conexión	1., 2., 3. y 4º piso
Tipo de conexión	Conexión por resorte
Longitud de pelado	8 mm ... 10 mm
Conexión según norma	IEC 60947-7-1/IEC 60947-7-2
Sección de conductor rígido mín.	0,08 mm ²
Sección de conductor rígido máx.	4 mm ²
Sección de conductor AWG mín.	28
Sección de conductor AWG máx.	12
Sección de conductor flexible mín.	0,08 mm ²
Sección de conductor flexible máx.	2,5 mm ²
Sección del conductor flexible AWG mín.	28
Sección del conductor flexible AWG máx.	14
Sección de conductor flexible con puntera, sin manguito de plástico mín.	0,14 mm ²
Sección de conductor flexible con puntera, sin manguito de plástico máx.	2,5 mm ²
Sección de conductor flexible con puntera, con manguito de plástico mín.	0,14 mm ²
Sección de conductor flexible con puntera, con manguito de plástico máx.	2,5 mm ²
2 conductores con la misma sección flexibles con puntera TWIN con manguito de plástico máx.	0,5 mm ²
Calibre macho	A3

Normas y especificaciones

Conexión según norma	CSA
	IEC 60947-7-1/IEC 60947-7-2
Clase de combustibilidad según UL 94	V0

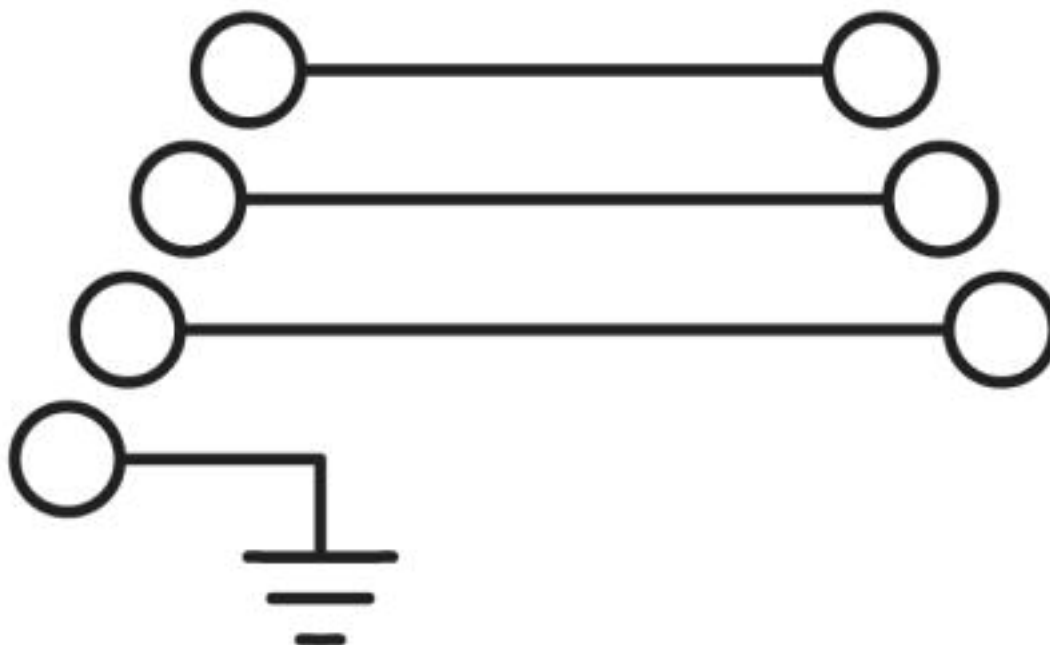
Environmental Product Compliance

China RoHS	Espacio de tiempo para el uso previsto: ilimitado = EFUP-e
	Sin sustancias peligrosas por encima de los umbrales

Dibujos

Borne de conexión del motor - ST 2,5-PE/3L - 3036055

Diagrama eléctrico



Clasificaciones

eCl@ss

eCl@ss 10.0.1	27141120
eCl@ss 4.0	27141100
eCl@ss 4.1	27141100
eCl@ss 5.0	27141100
eCl@ss 5.1	27141100
eCl@ss 6.0	27141100
eCl@ss 7.0	27141120
eCl@ss 8.0	27141120
eCl@ss 9.0	27141120

ETIM

ETIM 2.0	EC000897
ETIM 3.0	EC000897
ETIM 4.0	EC000897
ETIM 5.0	EC000897
ETIM 6.0	EC000897
ETIM 7.0	EC000897

UNSPSC

UNSPSC 6.01	30211811
UNSPSC 7.0901	39121410

Borne de conexión del motor - ST 2,5-PE/3L - 3036055

Clasificaciones

UNSPSC

UNSPSC 11	39121410
UNSPSC 12.01	39121410
UNSPSC 13.2	39121410
UNSPSC 18.0	39121410
UNSPSC 19.0	39121410
UNSPSC 20.0	39121410
UNSPSC 21.0	39121410

Homologaciones


Homologaciones


Homologaciones


CSA / UL Recognized / cUL Recognized / EAC / EAC / cULus Recognized

Homologaciones Ex

Detalles de homologaciones

CSA		http://www.csagroup.org/services-industries/product-listing/	13631
	B	C	
Tensión nominal UN	600 V	600 V	
Corriente nominal IN	20 A	20 A	
mm²/AWG/kcmil	28-12	28-12	

UL Recognized		http://database.ul.com/cgi-bin/XYV/template/LISEXT/1FRAME/index.htm	FILE E 60425
	B	C	
Tensión nominal UN	600 V	600 V	
Corriente nominal IN	20 A	20 A	
mm²/AWG/kcmil	28-12	28-12	


cUL Recognized		http://database.ul.com/cgi-bin/XYV/template/LISEXT/1FRAME/index.htm	FILE E 60425
	B	C	
Tensión nominal UN	600 V	600 V	

Borne de conexión del motor - ST 2,5-PE/3L - 3036055

Homologaciones

	B	C
Corriente nominal IN	20 A	20 A
mm²/AWG/kcmil	28-12	28-12

EAC		RU C- DE.A*30.B.01742
-----	---	--------------------------

EAC		RU C- DE.BL08.B.00644
-----	---	--------------------------

cULus Recognized		
------------------	---	--

Accesorios

Accesorios

Carril

Carril simétrico perforado - NS 35/ 7,5 PERF 2000MM - 0801733



Carril simétrico perforado, Perfil estándar, anchura: 35 mm, altura: 7,5 mm, según EN 60715, material: Acero, galvanizado, pasivado de capa gruesa, longitud: 2000 mm, color: plata

Carril simétrico sin perforar - NS 35/ 7,5 UNPERF 2000MM - 0801681



Carril simétrico sin perforar, Perfil estándar, anchura: 35 mm, altura: 7,5 mm, según EN 60715, material: Acero, galvanizado, pasivado de capa gruesa, longitud: 2000 mm, color: plateado

Carril simétrico perforado - NS 35/ 7,5 WH PERF 2000MM - 1204119



Carril simétrico perforado, Perfil estándar, anchura: 35 mm, altura: 7,5 mm, según EN 60715, material: Acero, Galvanizado, pasivado blanco, longitud: 2000 mm, color: plateado

Borne de conexión del motor - ST 2,5-PE/3L - 3036055

Accesorios

Carril simétrico sin perforar - NS 35/ 7,5 WH UNPERF 2000MM - 1204122



Carril simétrico sin perforar, Perfil estándar, anchura: 35 mm, altura: 7,5 mm, según EN 60715, material: Acero, Galvanizado, pasivado blanco, longitud: 2000 mm, color: plateado

Carril simétrico sin perforar - NS 35/ 7,5 AL UNPERF 2000MM - 0801704



Carril simétrico sin perforar, Perfil estándar, anchura: 35 mm, altura: 7,5 mm, según EN 60715, material: Aluminio, sin recubrimiento, longitud: 2000 mm, color: plateado

Carril simétrico perforado - NS 35/ 7,5 ZN PERF 2000MM - 1206421



Carril simétrico perforado, Perfil estándar, anchura: 35 mm, altura: 7,5 mm, según EN 60715, material: Acero, galvanizado, longitud: 2000 mm, color: plateado

Carril simétrico sin perforar - NS 35/ 7,5 ZN UNPERF 2000MM - 1206434



Carril simétrico sin perforar, Perfil estándar, anchura: 35 mm, altura: 7,5 mm, según EN 60715, material: Acero, galvanizado, longitud: 2000 mm, color: plateado

Carril simétrico sin perforar - NS 35/ 7,5 CU UNPERF 2000MM - 0801762



Carril simétrico sin perforar, Perfil estándar, anchura: 35 mm, altura: 7,5 mm, según EN 60715, material: Cobre, sin recubrimiento, longitud: 2000 mm, color: de color cobre

Borne de conexión del motor - ST 2,5-PE/3L - 3036055

Accesorios

Caperuza final - NS 35/ 7,5 CAP - 1206560

Pieza final-carril, para carril NS 35/7,5



Clavija de pruebas

Clavija de pruebas - PS-5 - 3030983



Clavija de pruebas, Clavija de pruebas alineable, color: rojo

Clavija de pruebas - PS-5/2,3MM RD - 3038723



Clavija de pruebas, color: rojo

Cubierta

Rótulo cobertor para grupos - BST 2,5 - 3061282



Cubierta para pozo de accionamiento, 5 polos, para bornes de conexión por resorte en una anchura de: 5,2 mm

Documentación

Material de montaje - ST-IL - 3039900

Etiquetas adhesivas de operación para el borne ST



Herramientas para atornillar

Borne de conexión del motor - ST 2,5-PE/3L - 3036055

Accesorios

Destornillador - SZF 1-0,6X3,5 - 1204517



Herramienta para accionar bornes ST, también apta como destornillador plano, tamaño: 0,6 x 3,5 x 100 mm, empuñadura de 2 componentes, con protección anti desenrollado

Herramienta de accionamiento - ST-BW - 1207608



Herramienta de accionamiento, para todos los resortes de 2,5 mm² a 4,0 mm²

Marcador de bornes rotulado

Cobertor de aviso - WST 2,5 - 3030941



Cobertor de aviso, de 5 polos, para anchura de borne: 5,2 mm

Tira Zack plana - ZBF 5 CUS - 0825025



Tira Zack plana, disponible: Tiras, blanco, rotulado según las indicaciones del cliente, clase de montaje: encajar en ranura para índice plana, para ancho de borne: 5 mm, superficie útil: 5,15 x 5,15 mm, Número de índices individuales: 10

Tira Zack plana - ZBF 5,LGS:FORTL.ZAHLEN - 0808671



Tira Zack plana, Tiras, blanco, rotulado, rotulación longitudinal: números correlativos de 1 ... 10, 11 ... 20 etc. hasta 491 ... 500, clase de montaje: encajar en ranura para índice plana, para ancho de borne: 5 mm, superficie útil: 5,15 x 5,15 mm, Número de índices individuales: 10

Borne de conexión del motor - ST 2,5-PE/3L - 3036055

Accesorios

Tira Zack plana - ZBF 5,QR:FORTL.ZAHLEN - 0808697



Tira Zack plana, Tiras, blanco, rotulado, Rotulación transversal: números correlativos de 1 ...10, 11 ...20 etc. hasta 91 ...100, clase de montaje: encajar en ranura para índice plana, para ancho de borne: 5 mm, superficie útil: 5,15 x 5,15 mm, Número de índices individuales: 10

Tira Zack plana - ZBF 5,LGS:GERADE ZAHLEN - 0810821



Tira Zack plana, Tiras, blanco, rotulado, rotulación longitudinal: números correlativos 2 ...20, 22 ...40, etc. hasta 82 ...100, clase de montaje: encajar en ranura para índice plana, para ancho de borne: 5 mm, superficie útil: 5,15 x 5,15 mm, Número de índices individuales: 10

Tira Zack plana - ZBF 5,LGS:UNGERADE ZAHLEN - 0810863



Tira Zack plana, Tiras, blanco, rotulado, rotulación longitudinal: Números impares 1-19, 21-39 etc. hasta 81-99, clase de montaje: encajar en ranura para índice plana, para ancho de borne: 5 mm, superficie útil: 5,15 x 5,15 mm, Número de índices individuales: 10

Marcador para bornes - UC-TMF 5 CUS - 0824638



Marcador para bornes, disponible: por esteras, blanco, rotulado según las indicaciones del cliente, clase de montaje: encajar en ranura para índice plana, para ancho de borne: 5,2 mm, superficie útil: 4,6 x 5,1 mm, Número de índices individuales: 96

Marcador para bornes - UCT-TMF 5 CUS - 0829658



Marcador para bornes, disponible: por esteras, blanco, rotulado según las indicaciones del cliente, clase de montaje: encajar en ranura para índice plana, para ancho de borne: 5,2 mm, superficie útil: 4,4 x 4,7 mm, Número de índices individuales: 72

Marcador de bornes sin rotular

Borne de conexión del motor - ST 2,5-PE/3L - 3036055

Accesorios

Tira Zack plana - ZBF 5:UNBEDRUCKT - 0808642



Tira Zack plana, Tiras, blanco, sin rotular, rotulable con: PLOTMARK, CMS-P1-PLOTTER, clase de montaje: encajar en ranura para índice plana, para ancho de borne: 5 mm, superficie útil: 5,1 x 5,2 mm, Número de índices individuales: 10

Marcador para bornes - UC-TMF 5 - 0818153



Marcador para bornes, Estera, blanco, sin rotular, rotulable con: BLUEMARK ID COLOR, BLUEMARK ID, BLUEMARK CLED, PLOTMARK, CMS-P1-PLOTTER, clase de montaje: encajar en ranura para índice plana, para ancho de borne: 5,2 mm, superficie útil: 4,6 x 5,1 mm, Número de índices individuales: 96

Marcador para bornes - UCT-TMF 5 - 0828744



Marcador para bornes, Estera, blanco, sin rotular, rotulable con: TOPMARK NEO, TOPMARK LASER, BLUEMARK ID COLOR, BLUEMARK ID, BLUEMARK CLED, THERMOMARK PRIME, THERMOMARK CARD 2.0, THERMOMARK CARD, clase de montaje: encajar en ranura para índice plana, para ancho de borne: 5,2 mm, superficie útil: 4,4 x 4,7 mm, Número de índices individuales: 72

Placa separadora

Tabique distanciador - DP PS-5 - 3036725



Tabique distanciador, longitud: 22,4 mm, anchura: 5,2 mm, altura: 29 mm, número de polos: 1, color: rojo

Puente

Puente de cable - FBSW 2-5/250MM - 3030172



Puente de cable, longitud: 250 mm, anchura: 5,1 mm, número de polos: 1, color: rojo/negro

Borne de conexión del motor - ST 2,5-PE/3L - 3036055

Accesorios

Puente de cable - FBSW 2-5/60MM - 3030170



Puente de cable, longitud: 60 mm, anchura: 5,1 mm, número de polos: 1, color: rojo/negro

Puente de cable - FBSW 2-5/110MM - 3030171



Puente de cable, longitud: 110 mm, anchura: 5,1 mm, número de polos: 1, color: rojo/negro

Soporte final

Soporte final - E/AL-NS 35 - 1201662



Soporte final, para el apoyo de UKH 50 hasta UKH 240, se desliza sobre el carril NS 35 y se sujeta con 2 tornillos, anchura: 10 mm, color: Aluminio

Tapa final

Tapa final - D-ST 2,5-PE/3L - 3036673



Tapa final, longitud: 98,5 mm, anchura: 2,2 mm, altura: 73 mm, color: gris

Tapón ciego

Tapón ciego - CEC 2,5 - 3062757



Cubierta para eje de conductores, 10 polos, para bornes de resorte (ST) y bornes para carril con tecnología Push-in (PT) con acho de 5,2 mm

