

Borne de doble piso conductor de protección - STTB 4-PE - 3036039

Tenga en cuenta que los datos indicados aquí proceden del catálogo en línea. Los datos completos se encuentran en la documentación del usuario. Son válidas las condiciones generales de uso de las descargas por Internet.
(<http://phoenixcontact.es/download>)



Borne de doble piso conductor de protección, tipo de conexión: Conexión por resorte, número de conexiones: 4, sección: 0,08 mm² - 6 mm², AWG: 28 - 10, anchura: 6,2 mm, color: amarillo-verde, clase de montaje: NS 35/7,5, NS 35/15


Sus ventajas

- ✓ Posibilidades de señalización adicionales
- ✓ Resistencias de contacto bajas
- ✓ Puntos de embornaje resistentes a la corrosión
- ✓ Color de carcasa amarillo-verde
- ✓ Comprobado para aplicaciones ferroviarias

RoHS



Datos mercantiles

Unidad de embalaje	50 pcs
EAN	 4 017918 817299
EAN	4017918817299
Peso por unidad (sin incluir el embalaje)	19,490 g
Número de tarifa arancelaria	85369010
País de origen	Alemania

Datos técnicos

Generalidades

Número de pisos	2
Número de conexiones	4
Sección nominal	4 mm ²
Color	amarillo-verde
Aislamiento	PA
Clase de combustibilidad según UL 94	V0
Campo de empleo	Industria ferroviaria
	Construcción de maquinaria

Borne de doble piso conductor de protección - STTB 4-PE - 3036039

Datos técnicos

Generalidades

	Construcción de instalaciones
	Industria de procesos
Tensión transitoria de dimensionamiento	6 kV
Grado de polución	3
Categoría de sobretensiones	III
Grupo material aislante	I
Temperatura ambiente (servicio)	-60 °C ... 85 °C
Temperatura ambiente (almacenamiento / transporte)	-25 °C ... 55 °C (Durante poco tiempo, no más de 24 h, de -60 a +70 °C)
Humedad de aire admisible (almacenamiento / transporte)	30 % ... 70 %
Temperatura ambiente (montaje)	-5 °C ... 70 °C
Temperatura ambiente (accionamiento)	-5 °C ... 70 °C
Conexión según norma	IEC 60947-7-2
Pared lateral abierta	Sí
Especificación de ensayo protección contra contacto	DIN EN 50274 (VDE 0660-514):2002-11
Protección del dorso de la mano	Garantizado
Seguridad ante contacto con los dedos	Garantizado
Resultado prueba oscilaciones, ruido de banda ancha	Prueba aprobada
Especificación de ensayo, oscilaciones, ruido de banda ancha	DIN EN 50155 (VDE 0115-200):2008-03
Espectro de ensayo	Prueba de durabilidad categoría 2, en el bogie
Frecuencia de ensayo	$f_1 = 5 \text{ Hz}$ hasta $f_2 = 250 \text{ Hz}$
Nivel ASD	$6,12 \text{ (m/s}^2\text{)}^2/\text{Hz}$
Aceleración	3,12 g
Duración de ensayo por eje	5 h
Direcciones de ensayo	Ejes X, Y y Z
Resultado prueba de choque	Prueba aprobada
Especificación de ensayo, prueba de choque	DIN EN 50155 (VDE 0115-200):2008-03
Tipo de choque	Semisinusoidal
Aceleración	30g
Duración del choque	18 ms
Número de choques por dirección	3
Direcciones de ensayo	Ejes X, Y y Z (pos. y neg.)
Índice de temperatura del material aislante relativo (Elec.; UL 746 B)	130 °C
Índice de temperatura del material aislante (DIN EN 60216-1 (VDE 0304-21))	125 °C
Utilización estática de material aislante en frío	-60 °C
Inflamabilidad de las superficies NFPA 130 (ASTM E 162)	aprobado
Densidad de los gases de combustión óptica específica NFPA 130 (ASTM E 662)	aprobado
Toxicidad de los gases de combustión NFPA 130 (SMP 800C)	aprobado
Emisión de calor calorímetro NFPA 130 (ASTM E 1354)	27,5 MJ/kg

Borne de doble piso conductor de protección - STTB 4-PE - 3036039

Datos técnicos

Generalidades

Protección contra incendios para vehículos sobre carriles (DIN EN 45545-2) R22	HL 1 - HL 3
Protección contra incendios para vehículos sobre carriles (DIN EN 45545-2) R23	HL 1 - HL 3
Protección contra incendios para vehículos sobre carriles (DIN EN 45545-2) R24	HL 1 - HL 3
Protección contra incendios para vehículos sobre carriles (DIN EN 45545-2) R26	HL 1 - HL 3

Dimensiones

Anchura	6,2 mm
Longitud	83,5 mm
Altura NS 35/7,5	47,5 mm
Altura NS 35/15	55 mm

Datos de conexión

Observación	Observe la capacidad de corriente de los carriles.
Tipo de conexión	Conexión por resorte
Sección de conductor rígido mín.	0,08 mm ²
Sección de conductor rígido máx.	6 mm ²
Sección de conductor flexible mín.	0,08 mm ²
Sección de conductor flexible máx.	4 mm ²
Sección de conductor AWG mín.	28
Sección de conductor AWG máx.	10
Sección de conductor flexible con puntera, sin manguito de plástico mín.	0,14 mm ²
Sección de conductor flexible con puntera, sin manguito de plástico máx.	4 mm ²
Sección de conductor flexible con puntera, con manguito de plástico mín.	0,14 mm ²
Sección de conductor flexible con puntera, con manguito de plástico máx.	4 mm ²
2 conductores con la misma sección flexibles con puntera TWIN con manguito de plástico mín.	0,5 mm ²
2 conductores con la misma sección flexibles con puntera TWIN con manguito de plástico máx.	1 mm ²
Longitud de pelado	8 mm ... 10 mm
Calibre macho	A4

Normas y especificaciones

Conexión según norma	CSA
	IEC 60947-7-2
Clase de combustibilidad según UL 94	V0

Environmental Product Compliance

China RoHS	Espacio de tiempo para el uso previsto: ilimitado = EFUP-e
------------	--

Borne de doble piso conductor de protección - STTB 4-PE - 3036039

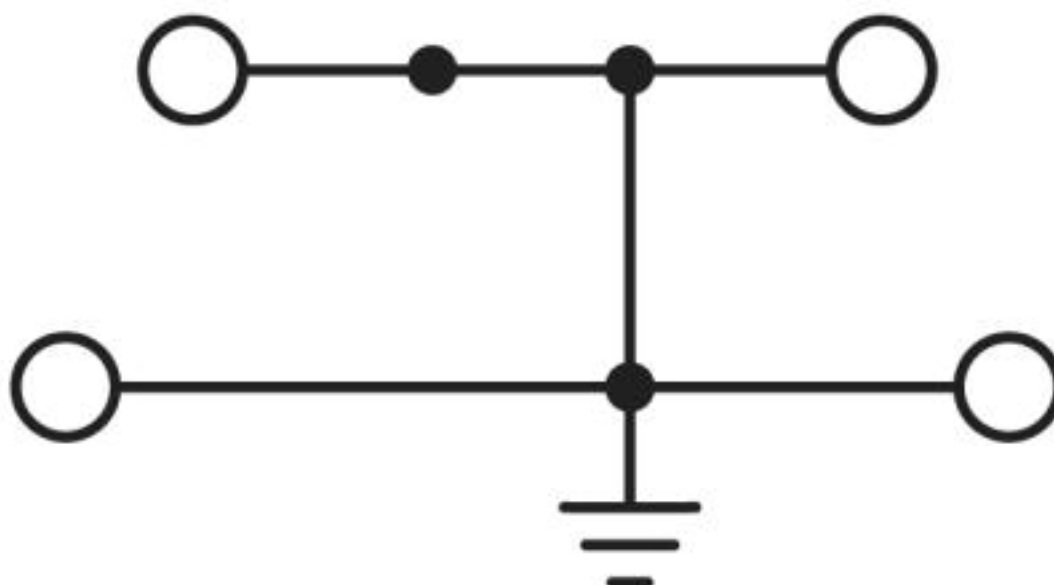
Datos técnicos

Environmental Product Compliance

	Sin sustancias peligrosas por encima de los umbrales
--	--

Dibujos

Diagrama eléctrico



Clasificaciones

eCl@ss

eCl@ss 10.0.1	27141141
eCl@ss 4.0	27141100
eCl@ss 4.1	27141100
eCl@ss 5.0	27141100
eCl@ss 5.1	27141100
eCl@ss 6.0	27141100
eCl@ss 7.0	27141141
eCl@ss 8.0	27141141
eCl@ss 9.0	27141141

ETIM

ETIM 2.0	EC000901
ETIM 3.0	EC000901
ETIM 4.0	EC000901
ETIM 5.0	EC000901
ETIM 6.0	EC000901
ETIM 7.0	EC000901

Borne de doble piso conductor de protección - STTB 4-PE - 3036039

Clasificaciones

UNSPSC

UNSPSC 6.01	30211811
UNSPSC 7.0901	39121410
UNSPSC 11	39121410
UNSPSC 12.01	39121410
UNSPSC 13.2	39121410
UNSPSC 18.0	39121410
UNSPSC 19.0	39121410
UNSPSC 20.0	39121410
UNSPSC 21.0	39121410

Homologaciones

Homologaciones

Homologaciones


DNV GL / CSA / BV / LR / KR / NK / UL Recognized / cUL Recognized / IECCE CB Scheme / EAC / RS / EAC / VDE Zeichengenehmigung / cULus Recognized

Homologaciones Ex


IECEEx / ATEX / EAC Ex

Detalles de homologaciones

DNV GL		https://approvalfinder.dnvgl.com/	TAE00001CS
--------	---	---	------------

CSA		http://www.csagroup.org/services-industries/product-listing/	13631
mm²/AWG/kcmil		28-10	

BV		http://www.veristar.com/portal/veristarinfo/generalinfo/approved/approvedProducts/equipmentAndMaterials	13403/D0 BV
----	---	---	-------------


LR		http://www.lr.org/en	04/20034 (19/39034)
----	---	---	---------------------


Borne de doble piso conductor de protección - STTB 4-PE - 3036039


Homologaciones


KR		http://www.krs.co.kr/eng/main/main.aspx	HMB17372-EL002
----	---	---	----------------

NK		http://www.classnk.or.jp/hp/en/	09 ME 140
----	---	---	-----------

UL Recognized		http://database.ul.com/cgi-bin/XYV/template/LISEXT/1FRAME/index.htm	FILE E 60425
mm²/AWG/kcmil		28-10	


cUL Recognized		http://database.ul.com/cgi-bin/XYV/template/LISEXT/1FRAME/index.htm	FILE E 60425
mm²/AWG/kcmil		28-10	

IECEE CB Scheme		http://www.iecee.org/	DE1-62971_M1
-----------------	---	---	--------------

EAC		EAC-Zulassung	
-----	---	---------------	--

RS		http://www.rs-head.spb.ru/en/index.php	17.00013.272
----	---	---	--------------

EAC		RU C- DE.A*30.B.01742	
-----	---	--------------------------	--

VDE Zeichengenehmigung		http://www2.vde.com/de/Institut/Online-Service/VDE-gepruefteProdukte/Seiten/Online-Suche.aspx	40010331
mm²/AWG/kcmil		0.2-4	

Borne de doble piso conductor de protección - STTB 4-PE - 3036039

Homologaciones

cULus Recognized



Accesorios

Accesorios

Carril

Carril simétrico perforado - NS 35/ 7,5 PERF 2000MM - 0801733



Carril simétrico perforado, Perfil estándar, anchura: 35 mm, altura: 7,5 mm, según EN 60715, material: Acero, galvanizado, pasivado de capa gruesa, longitud: 2000 mm, color: plata

Carril simétrico sin perforar - NS 35/ 7,5 UNPERF 2000MM - 0801681



Carril simétrico sin perforar, Perfil estándar, anchura: 35 mm, altura: 7,5 mm, según EN 60715, material: Acero, galvanizado, pasivado de capa gruesa, longitud: 2000 mm, color: plateado

Carril simétrico perforado - NS 35/ 7,5 WH PERF 2000MM - 1204119



Carril simétrico perforado, Perfil estándar, anchura: 35 mm, altura: 7,5 mm, según EN 60715, material: Acero, Galvanizado, pasivado blanco, longitud: 2000 mm, color: plateado

Carril simétrico sin perforar - NS 35/ 7,5 WH UNPERF 2000MM - 1204122



Carril simétrico sin perforar, Perfil estándar, anchura: 35 mm, altura: 7,5 mm, según EN 60715, material: Acero, Galvanizado, pasivado blanco, longitud: 2000 mm, color: plateado

Borne de doble piso conductor de protección - STTB 4-PE - 3036039

Accesorios

Carril simétrico sin perforar - NS 35/ 7,5 AL UNPERF 2000MM - 0801704



Carril simétrico sin perforar, Perfil estándar, anchura: 35 mm, altura: 7,5 mm, según EN 60715, material: Aluminio, sin recubrimiento, longitud: 2000 mm, color: plateado

Carril simétrico perforado - NS 35/ 7,5 ZN PERF 2000MM - 1206421



Carril simétrico perforado, Perfil estándar, anchura: 35 mm, altura: 7,5 mm, según EN 60715, material: Acero, galvanizado, longitud: 2000 mm, color: plateado

Carril simétrico sin perforar - NS 35/ 7,5 ZN UNPERF 2000MM - 1206434



Carril simétrico sin perforar, Perfil estándar, anchura: 35 mm, altura: 7,5 mm, según EN 60715, material: Acero, galvanizado, longitud: 2000 mm, color: plateado

Carril simétrico sin perforar - NS 35/ 7,5 CU UNPERF 2000MM - 0801762



Carril simétrico sin perforar, Perfil estándar, anchura: 35 mm, altura: 7,5 mm, según EN 60715, material: Cobre, sin recubrimiento, longitud: 2000 mm, color: de color cobre

Caperuza final - NS 35/ 7,5 CAP - 1206560



Pieza final-carril, para carril NS 35/7,5

Clavija de cortocircuito

Borne de doble piso conductor de protección - STTB 4-PE - 3036039

Accesorios

Conector de cortocircuito - FBSRH 2-6 - 3033812



Conector de cortocircuito, paso: 6,2 mm, número de polos: 2, color: rojo

Clavija de pruebas

Clavija de pruebas - PS-6 - 3030996



Clavija de pruebas, Clavija de pruebas alineable, color: rojo

Clavija de pruebas - PS-6/2,3MM RD - 3038736



Clavija de pruebas, color: rojo

Conector hembra de pruebas

Adaptador de prueba - PAI-4-FIX-5/6 BU - 3035975



Adaptador de prueba, 4 mm, para bornes en paso de 5,2 y 6,2 mm

Adaptador de prueba - PAI-4-FIX-5/6 OG - 3035974



Adaptador de prueba, 4 mm, para bornes en paso de 5,2 y 6,2 mm

Borne de doble piso conductor de protección - STTB 4-PE - 3036039

Accesorios

Adaptador de prueba - PAI-4-FIX-5/6 YE - 3035977



Adaptador de prueba, 4 mm, para bornes en paso de 5,2 y 6,2 mm

Adaptador de prueba - PAI-4-FIX-5/6 RD - 3035976



Adaptador de prueba, 4 mm, para bornes en paso de 5,2 y 6,2 mm

Adaptador de prueba - PAI-4-FIX-5/6 GN - 3035978



Adaptador de prueba, 4 mm, para bornes en paso de 5,2 y 6,2 mm

Adaptador de prueba - PAI-4-FIX-5/6 BK - 3035980



Adaptador de prueba, 4 mm, para bornes en paso de 5,2 y 6,2 mm

Adaptador de prueba - PAI-4-FIX-5/6 GY - 3035982



Adaptador de prueba, 4 mm, para bornes en paso de 5,2 y 6,2 mm

Borne de doble piso conductor de protección - STTB 4-PE - 3036039

Accesorios

Adaptador de prueba - PAI-4-FIX-5/6 VT - 3035979



Adaptador de prueba, 4 mm, para bornes en paso de 5,2 y 6,2 mm

Adaptador de prueba - PAI-4-FIX-5/6 BN - 3035981



Adaptador de prueba, 4 mm, para bornes en paso de 5,2 y 6,2 mm

Adaptador de prueba - PAI-4-FIX-5/6 WH - 3035983



Adaptador de prueba, 4 mm, para bornes en paso de 5,2 y 6,2 mm

Documentación

Material de montaje - ST-IL - 3039900

Etiquetas adhesivas de operación para el borne ST



Herramientas para atornillar

Destornillador - SZF 1-0,6X3,5 - 1204517



Herramienta para accionar bornes ST, también apta como destornillador plano, tamaño: 0,6 x 3,5 x 100 mm, empuñadura de 2 componentes, con protección anti desenrollado

Borne de doble piso conductor de protección - STTB 4-PE - 3036039

Accesorios

Herramienta de accionamiento - ST-BW - 1207608



Herramienta de accionamiento, para todos los resortes de 2,5 mm² a 4,0 mm²

Manguito aislante

Casquillo aislante - ISH 4/0,5 - 3002885



Casquillo aislante, color: gris

Casquillo aislante - ISH 4/1,0 - 3002898



Casquillo aislante, color: negro

Puente enchufable

Puente enchufable - FBS 20-6 - 3030365



Puente enchufable, paso: 6,2 mm, anchura: 122,3 mm, número de polos: 20, color: rojo

Puente enchufable - FBS 10-6 - 3030271



Puente enchufable, paso: 6,2 mm, anchura: 60,3 mm, número de polos: 10, color: rojo

Borne de doble piso conductor de protección - STTB 4-PE - 3036039

Accesorios

Puente enchufable - FBS 6-6 - 1008238



Puente enchufable, un lado no aislado completamente, paso: 6,2 mm, anchura: 35,5 mm, número de polos: 6, color: rojo

Puente enchufable - FBS 5-6 - 3030349



Puente enchufable, paso: 6,2 mm, anchura: 29,3 mm, número de polos: 5, color: rojo

Puente enchufable - FBS 4-6 - 3030255



Puente enchufable, paso: 6,2 mm, anchura: 23,1 mm, número de polos: 4, color: rojo

Puente enchufable - FBS 3-6 - 3030242



Puente enchufable, paso: 6,2 mm, anchura: 16,9 mm, número de polos: 3, color: rojo

Puente enchufable - FBS 2-6 - 3030336



Puente enchufable, paso: 6,2 mm, anchura: 10,7 mm, número de polos: 2, color: rojo

Borne de doble piso conductor de protección - STTB 4-PE - 3036039

Accesorios

Puente enchufable - FBS 50-6 - 3032224



Puente enchufable, paso: 6,2 mm, anchura: 308,3 mm, número de polos: 50, color: rojo

Puente enchufable - FBSR 2-6 - 3033715



Puente enchufable, paso: 6,2 mm, número de polos: 2, color: rojo

Puente enchufable - FBSR 3-6 - 3001594



Puente enchufable, paso: 6,2 mm, número de polos: 3, color: rojo

Puente enchufable - FBSR 4-6 - 3001595



Puente enchufable, paso: 6,2 mm, número de polos: 4, color: rojo

Puente enchufable - FBSR 5-6 - 3001596



Puente enchufable, paso: 6,2 mm, número de polos: 5, color: rojo

Borne de doble piso conductor de protección - STTB 4-PE - 3036039

Accesorios

Puente enchufable - FBSR 10-6 - 3033716



Puente enchufable, paso: 6,2 mm, número de polos: 10, color: rojo

Puente enchufable - FBS 2-6 BU - 3036932



Puente enchufable, paso: 6,2 mm, anchura: 10,7 mm, número de polos: 2, color: azul

Puente enchufable - FBS 3-6 BU - 3036945



Puente enchufable, paso: 6,2 mm, anchura: 16,9 mm, número de polos: 3, color: azul

Puente enchufable - FBS 4-6 BU - 3036958



Puente enchufable, paso: 6,2 mm, anchura: 23,1 mm, número de polos: 4, color: azul

Puente enchufable - FBS 5-6 BU - 3036961



Puente enchufable, paso: 6,2 mm, anchura: 29,3 mm, número de polos: 5, color: azul

Borne de doble piso conductor de protección - STTB 4-PE - 3036039

Accesorios

Puente enchufable - FBS 10-6 BU - 3032198



Puente enchufable, paso: 6,2 mm, anchura: 60,3 mm, número de polos: 10, color: azul

Puente enchufable - FBS 20-6 BU - 3032208



Puente enchufable, paso: 6,2 mm, anchura: 122,3 mm, número de polos: 20, color: azul

Puente enchufable - FBS 50-6 BU - 3032211



Puente enchufable, paso: 6,2 mm, anchura: 308,3 mm, número de polos: 50, color: azul

Soporte final

Soporte final - E/AL-NS 35 - 1201662



Soporte final, para el apoyo de UKH 50 hasta UKH 240, se desliza sobre el carril NS 35 y se sujeta con 2 tornillos, anchura: 10 mm, color: Aluminio

Soporte p. señal.

Soporte para señalización - STP 5-2 - 0800967



Soporte doble para índices, encajable en el borne de conexión por resorte de doble piso STTB 2,5, STTB 4, PTTB 2,5, PTTB 4, rotulable con UC-TM 5, ZB 5 o UC-TMF 5, ZBF 5

Tapa final

Borne de doble piso conductor de protección - STTB 4-PE - 3036039

Accesorios

Tapa final - D-STTB 4 - 3030462



Tapa final, longitud: 83,5 mm, anchura: 2,2 mm, altura: 39,7 mm, color: gris

Phoenix Contact 2020 © - all rights reserved
<http://www.phoenixcontact.com>