

## Borne de paso - ST 4-QUATTRO BU - 3031458

Tenga en cuenta que los datos indicados aquí proceden del catálogo en línea. Los datos completos se encuentran en la documentación del usuario. Son válidas las condiciones generales de uso de las descargas por Internet.  
(<http://phoenixcontact.es/download>)



Borne de paso, tensión nominal: 800 V, corriente nominal: 32 A, tipo de conexión: Conexión por resorte, número de conexiones: 4, sección: 0,08 mm² - 6 mm², AWG: 28 - 10, anchura: 6,2 mm, color: azul, clase de montaje: NS 35/7,5, NS 35/15


### Sus ventajas

- ✓ Puenteado transversal con cualquiera de los diversos bornes mediante el sistema de puente enchufable continuo FBS ...
- ✓ Distribuidor de potencial compacto, mediante la conexión doble se pueden embornar cuatro conductores a un potencial
- ✓ Comprobado para aplicaciones ferroviarias

RoHS



### Datos mercantiles

|   |   |
|---|---|
| Unidad de embalaje                        | 50 pcs  |
| Cantidad de pedido mínima                 | 50 pcs  |
| EAN                                       | <br>4 017918 186906 |
| EAN                                       | 4017918186906   |
| Peso por unidad (sin incluir el embalaje) | 13,390 g  |
| Número de tarifa arancelaria              | 85369010  |
| País de origen                            | Alemania  |

### Datos técnicos

#### Generalidades

|                                      |                            |
|--------------------------------------|----------------------------|
| Número de pisos                      | 1                          |
| Número de conexiones                 | 4                          |
| Potenciales                          | 1                          |
| Sección nominal                      | 4 mm²                      |
| Color                                | azul                       |
| Aislamiento                          | PA                         |
| Clase de combustibilidad según UL 94 | V0                         |
| Campo de empleo                      | Industria ferroviaria      |
|                                      | Construcción de maquinaria |

## Borne de paso - ST 4-QUATTRO BU - 3031458

### Datos técnicos

#### Generalidades

|  |   |
|--|---|
|  | Construcción de instalaciones   |
|  | Industria de procesos   |
| Tensión transitoria de dimensionamiento  | 8 kV  |
| Grado de polución  | 3   |
| Categoría de sobretensiones  | III   |
| Grupo material aislante  | I   |
| Potencia disipada máxima con condición nominal                                 | 1,02 W  |
| Corriente de carga máxima  | 40 A (Con una conexión de conductores de 6 mm <sup>2</sup> , la corriente de carga máxima no debe ser sobrepasada por la corriente suma de todos los conductores conectados.) |
| Corriente nominal I <sub>N</sub>   | 32 A (con una sección de conductor de 6 mm <sup>2</sup> )   |
| Tensión nominal U <sub>N</sub>   | 800 V   |
| Pared lateral abierta  | Sí  |
| Temperatura ambiente (servicio)  | -60 °C ... 85 °C  |
| Temperatura ambiente (almacenamiento / transporte)                             | -25 °C ... 55 °C (Durante poco tiempo, no más de 24 h, de -60 a +70 °C)   |
| Humedad de aire admisible (almacenamiento / transporte)                        | 30 % ... 70 %   |
| Temperatura ambiente (montaje)   | -5 °C ... 70 °C   |
| Temperatura ambiente (accionamiento)   | -5 °C ... 70 °C   |
| Índice de temperatura del material aislante relativo (Elec., UL 746 B)         | 130 °C  |
| Índice de temperatura del material aislante (DIN EN 60216-1 (VDE 0304-21))     | 125 °C  |
| Utilización estática de material aislante en frío                              | -60 °C  |
| Inflamabilidad de las superficies NFPA 130 (ASTM E 162)                        | aprobado  |
| Densidad de los gases de combustión óptica específica NFPA 130 (ASTM E 662)    | aprobado  |
| Toxicidad de los gases de combustión NFPA 130 (SMP 800C)                       | aprobado  |
| Emisión de calor calorímetro NFPA 130 (ASTM E 1354)                            | 27,5 MJ/kg  |
| Protección contra incendios para vehículos sobre carriles (DIN EN 45545-2) R22 | HL 1 - HL 3   |
| Protección contra incendios para vehículos sobre carriles (DIN EN 45545-2) R23 | HL 1 - HL 3   |
| Protección contra incendios para vehículos sobre carriles (DIN EN 45545-2) R24 | HL 1 - HL 3   |
| Protección contra incendios para vehículos sobre carriles (DIN EN 45545-2) R26 | HL 1 - HL 3   |

#### Dimensiones

|                  |         |
|------------------|---------|
| Anchura          | 6,2 mm  |
| Ancho de tapa    | 2,2 mm  |
| Longitud         | 87 mm   |
| Altura NS 35/7,5 | 36,5 mm |
| Altura NS 35/15  | 44 mm   |

#### Datos de conexión

## Borne de paso - ST 4-QUATTRO BU - 3031458

### Datos técnicos

#### Datos de conexión

|   |                      |
|---|----------------------|
| Conexión  | 1er piso             |
| Tipo de conexión  | Conexión por resorte |
| Longitud de pelado  | 8 mm ... 10 mm       |
| Conexión según norma  | IEC 60947-7-1        |
| Sección de conductor rígido mín.  | 0,08 mm <sup>2</sup> |
| Sección de conductor rígido máx.  | 6 mm <sup>2</sup>    |
| Sección de conductor AWG mín.   | 28                   |
| Sección de conductor AWG máx.   | 10                   |
| Sección de conductor flexible mín.  | 0,08 mm <sup>2</sup> |
| Sección de conductor flexible máx.  | 4 mm <sup>2</sup>    |
| Sección del conductor flexible AWG mín.   | 28                   |
| Sección del conductor flexible AWG máx.   | 12                   |
| Sección de conductor flexible con puntera, sin manguito de plástico mín.                    | 0,14 mm <sup>2</sup> |
| Sección de conductor flexible con puntera, sin manguito de plástico máx.                    | 4 mm <sup>2</sup>    |
| Sección de conductor flexible con puntera, con manguito de plástico mín.                    | 0,14 mm <sup>2</sup> |
| Sección de conductor flexible con puntera, con manguito de plástico máx.                    | 4 mm <sup>2</sup>    |
| 2 conductores con la misma sección flexibles con puntera TWIN con manguito de plástico mín. | 0,5 mm <sup>2</sup>  |
| 2 conductores con la misma sección flexibles con puntera TWIN con manguito de plástico máx. | 1 mm <sup>2</sup>    |
| Conexión según norma  | IEC/EN 60079-7       |
| Sección de conductor rígido mín.  | 0,08 mm <sup>2</sup> |
| Sección de conductor rígido máx.  | 6 mm <sup>2</sup>    |
| Sección de conductor AWG mín.   | 28                   |
| Sección de conductor AWG máx.   | 10                   |
| Sección de conductor flexible mín.  | 0,08 mm <sup>2</sup> |
| Sección de conductor flexible máx.  | 4 mm <sup>2</sup>    |
| Calibre macho   | A4                   |

#### Normas y especificaciones

|                                      |               |
|--------------------------------------|---------------|
| Conexión según norma                 | CSA           |
|                                      | IEC 60947-7-1 |
| Clase de combustibilidad según UL 94 | V0            |

#### Environmental Product Compliance

|            |  |
|------------|--|
| China RoHS | Espacio de tiempo para el uso previsto: ilimitado = EFUP-e |
|            | Sin sustancias peligrosas por encima de los umbrales       |

### Dibujos

## Borne de paso - ST 4-QUATTRO BU - 3031458

Diagrama eléctrico



### Clasificaciones

#### eCl@ss

|               |          |
|---------------|----------|
| eCl@ss 10.0.1 | 27141120 |
| eCl@ss 4.0    | 27141100 |
| eCl@ss 4.1    | 27141100 |
| eCl@ss 5.0    | 27141100 |
| eCl@ss 5.1    | 27141100 |
| eCl@ss 6.0    | 27141100 |
| eCl@ss 7.0    | 27141120 |
| eCl@ss 8.0    | 27141120 |
| eCl@ss 9.0    | 27141120 |

#### ETIM

|          |          |
|----------|----------|
| ETIM 2.0 | EC000897 |
| ETIM 3.0 | EC000897 |
| ETIM 4.0 | EC000897 |
| ETIM 5.0 | EC000897 |
| ETIM 6.0 | EC000897 |
| ETIM 7.0 | EC000897 |

#### UNSPSC

|               |          |
|---------------|----------|
| UNSPSC 6.01   | 30211811 |
| UNSPSC 7.0901 | 39121410 |
| UNSPSC 11     | 39121410 |
| UNSPSC 12.01  | 39121410 |
| UNSPSC 13.2   | 39121410 |
| UNSPSC 18.0   | 39121410 |
| UNSPSC 19.0   | 39121410 |
| UNSPSC 20.0   | 39121410 |
| UNSPSC 21.0   | 39121410 |

### Homologaciones

#### Homologaciones

#### Homologaciones

DNV GL / CSA / BV / LR / KR / NK / UL Recognized / cUL Recognized / IECEx CB Scheme / EAC / RS / VDE Zeichengenehmigung / cULus Recognized

## Borne de paso - ST 4-QUATTRO BU - 3031458


### Homologaciones

Homologaciones Ex

IECEX / ATEX / EAC Ex

### Detalles de homologaciones

|        |   |   |            |
|--------|---|---|------------|
| DNV GL |  | <a href="https://approvalfinder.dnvgl.com/">https://approvalfinder.dnvgl.com/</a> | TAE00001CS |
|--------|---|---|------------|


|                      |   |   |       |
|----------------------|---|---|-------|
| CSA                  |  | <a href="http://www.csagroup.org/services-industries/product-listing/">http://www.csagroup.org/services-industries/product-listing/</a> | 13631 |
|                      | B   | C   |       |
| Tensión nominal UN   | 600 V   | 600 V   |       |
| Corriente nominal IN | 30 A  | 30 A  |       |
| mm²/AWG/kcmil        | 28-10   | 28-10   |       |

|    |   |   |             |
|----|---|---|-------------|
| BV |  | <a href="http://www.veristar.com/portal/veristarinfo/generalinfo/approved/approvedProducts/equipmentAndMaterials">http://www.veristar.com/portal/veristarinfo/generalinfo/approved/approvedProducts/equipmentAndMaterials</a> | 13403/D0 BV |
|----|---|---|-------------|

|    |   |   |                     |
|----|---|---|---------------------|
| LR |  | <a href="http://www.lr.org/en">http://www.lr.org/en</a> | 04/20034 (19/39034) |
|----|---|---|---------------------|


|    |   |   |                |
|----|---|---|----------------|
| KR |  | <a href="http://www.krs.co.kr/eng/main/main.aspx">http://www.krs.co.kr/eng/main/main.aspx</a> | HMB17372-EL002 |
|----|---|---|----------------|


|    |   |   |           |
|----|---|---|-----------|
| NK |  | <a href="http://www.classnk.or.jp/hp/en/">http://www.classnk.or.jp/hp/en/</a> | 09 ME 140 |
|----|---|---|-----------|


|                      |   |   |              |
|----------------------|---|---|--------------|
| UL Recognized        |  | <a href="http://database.ul.com/cgi-bin/XYV/template/LISEXT/1FRAME/index.htm">http://database.ul.com/cgi-bin/XYV/template/LISEXT/1FRAME/index.htm</a> | FILE E 60425 |
|                      | B   | C   |              |
| Tensión nominal UN   | 600 V   | 600 V   |              |
| Corriente nominal IN | 30 A  | 30 A  |              |
| mm²/AWG/kcmil        | 28-10   | 28-10   |              |

## Borne de paso - ST 4-QUATTRO BU - 3031458


### Homologaciones


|                      |   |   |              |
|----------------------|---|---|--------------|
| cUL Recognized       |  | <a href="http://database.ul.com/cgi-bin/XYV/template/LISEXT/1FRAME/index.htm">http://database.ul.com/cgi-bin/XYV/template/LISEXT/1FRAME/index.htm</a> | FILE E 60425 |
|                      | B   | C   |              |
| Tensión nominal UN   | 600 V   | 600 V   |              |
| Corriente nominal IN | 30 A  | 30 A  |              |
| mm²/AWG/kcmil        | 28-10   | 28-10   |              |

|                 |   |   |           |
|-----------------|---|---|-----------|
| IECEE CB Scheme |  | <a href="http://www.iecee.org/">http://www.iecee.org/</a> | DE1-63028 |
|-----------------|---|---|-----------|

|     |   |                          |
|-----|---|--------------------------|
| EAC |  | RU C-<br>DE.A*30.B.01742 |
|-----|---|--------------------------|

|    |   |   |              |
|----|---|---|--------------|
| RS |  | <a href="http://www.rs-head.spb.ru/en/index.php">http://www.rs-head.spb.ru/en/index.php</a> | 17.00013.272 |
|----|---|---|--------------|

|                        |   |   |          |
|------------------------|---|---|----------|
| VDE Zeichengenehmigung |  | <a href="http://www2.vde.com/de/Institut/Online-Service/VDE-gepruefteProdukte/Seiten/Online-Suche.aspx">http://www2.vde.com/de/Institut/Online-Service/VDE-gepruefteProdukte/Seiten/Online-Suche.aspx</a> | 40009034 |
|                        |   |   |          |
| Tensión nominal UN     |   | 800 V   |          |
| Corriente nominal IN   |   | 32 A  |          |
| mm²/AWG/kcmil          |   | 0.2-4   |          |

|                  |   |  |  |
|------------------|---|--|--|
| cULus Recognized |  |  |  |
|------------------|---|--|--|

### Accesorios

#### Accesorios

#### Carril

Carril simétrico perforado - NS 35/ 7,5 PERF 2000MM - 0801733



Carril simétrico perforado, Perfil estándar, anchura: 35 mm, altura: 7,5 mm, según EN 60715, material: Acero, galvanizado, pasivado de capa gruesa, longitud: 2000 mm, color: plata

## Borne de paso - ST 4-QUATTRO BU - 3031458

### Accesorios

---

Carril simétrico sin perforar - NS 35/ 7,5 UNPERF 2000MM - 0801681



Carril simétrico sin perforar, Perfil estándar, anchura: 35 mm, altura: 7,5 mm, según EN 60715, material: Acero, galvanizado, pasivado de capa gruesa, longitud: 2000 mm, color: plateado

Carril simétrico perforado - NS 35/ 7,5 WH PERF 2000MM - 1204119



Carril simétrico perforado, Perfil estándar, anchura: 35 mm, altura: 7,5 mm, según EN 60715, material: Acero, Galvanizado, pasivado blanco, longitud: 2000 mm, color: plateado

Carril simétrico sin perforar - NS 35/ 7,5 WH UNPERF 2000MM - 1204122



Carril simétrico sin perforar, Perfil estándar, anchura: 35 mm, altura: 7,5 mm, según EN 60715, material: Acero, Galvanizado, pasivado blanco, longitud: 2000 mm, color: plateado

Carril simétrico sin perforar - NS 35/ 7,5 AL UNPERF 2000MM - 0801704



Carril simétrico sin perforar, Perfil estándar, anchura: 35 mm, altura: 7,5 mm, según EN 60715, material: Aluminio, sin recubrimiento, longitud: 2000 mm, color: plateado

Carril simétrico perforado - NS 35/ 7,5 ZN PERF 2000MM - 1206421



Carril simétrico perforado, Perfil estándar, anchura: 35 mm, altura: 7,5 mm, según EN 60715, material: Acero, galvanizado, longitud: 2000 mm, color: plateado

## Borne de paso - ST 4-QUATTRO BU - 3031458

### Accesorios

Carril simétrico sin perforar - NS 35/ 7,5 ZN UNPERF 2000MM - 1206434



Carril simétrico sin perforar, Perfil estándar, anchura: 35 mm, altura: 7,5 mm, según EN 60715, material: Acero, galvanizado, longitud: 2000 mm, color: plateado

Carril simétrico sin perforar - NS 35/ 7,5 CU UNPERF 2000MM - 0801762



Carril simétrico sin perforar, Perfil estándar, anchura: 35 mm, altura: 7,5 mm, según EN 60715, material: Cobre, sin recubrimiento, longitud: 2000 mm, color: de color cobre

Caperuza final - NS 35/ 7,5 CAP - 1206560



Pieza final-carril, para carril NS 35/7,5

Carril simétrico perforado - NS 35/15 PERF 2000MM - 1201730



Carril simétrico perforado, Perfil estándar, anchura: 35 mm, altura: 15 mm, similar EN 60715, material: Acero, galvanizado, pasivado de capa gruesa, longitud: 2000 mm, color: plateado

Carril simétrico sin perforar - NS 35/15 UNPERF 2000MM - 1201714



Carril simétrico sin perforar, Perfil estándar, anchura: 35 mm, altura: 15 mm, similar EN 60715, material: Acero, galvanizado, pasivado de capa gruesa, longitud: 2000 mm, color: plateado



## Borne de paso - ST 4-QUATTRO BU - 3031458

### Accesorios

Carril simétrico perforado - NS 35/15 WH PERF 2000MM - 0806602



Carril simétrico perforado, Perfil estándar, anchura: 35 mm, altura: 15 mm, similar EN 60715, material: Acero, Galvanizado, pasivado blanco, longitud: 2000 mm, color: plateado

Carril simétrico sin perforar - NS 35/15 WH UNPERF 2000MM - 1204135



Carril simétrico sin perforar, Perfil estándar, anchura: 35 mm, altura: 15 mm, similar EN 60715, material: Acero, Galvanizado, pasivado blanco, longitud: 2000 mm, color: plateado

Carril simétrico sin perforar - NS 35/15 AL UNPERF 2000MM - 1201756



Carril simétrico sin perforar, Perfil estándar, anchura: 35 mm, altura: 15 mm, similar EN 60715, material: Aluminio, sin recubrimiento, longitud: 2000 mm, color: plateado

Carril simétrico perforado - NS 35/15 ZN PERF 2000MM - 1206599



Carril simétrico perforado, Perfil estándar, anchura: 35 mm, altura: 15 mm, similar EN 60715, material: Acero, galvanizado, longitud: 2000 mm, color: plateado

Carril simétrico sin perforar - NS 35/15 ZN UNPERF 2000MM - 1206586



Carril simétrico sin perforar, Perfil estándar, anchura: 35 mm, altura: 15 mm, similar EN 60715, material: Acero, galvanizado, longitud: 2000 mm, color: plateado

## Borne de paso - ST 4-QUATTRO BU - 3031458

### Accesorios

Carril simétrico sin perforar - NS 35/15 CU UNPERF 2000MM - 1201895



Carril simétrico sin perforar, Perfil estándar, anchura: 35 mm, altura: 15 mm, similar EN 60715, material: Cobre, sin recubrimiento, longitud: 2000 mm, color: de color cobre

---

Caperuza final - NS 35/15 CAP - 1206573



Pieza final-carril, para carril NS 35/15

---

Carril simétrico sin perforar - NS 35/15-2,3 UNPERF 2000MM - 1201798



Carril simétrico sin perforar, Perfil estándar 2,3 mm, anchura: 35 mm, altura: 15 mm, según EN 60715, material: Acero, galvanizado, pasivado de capa gruesa, longitud: 2000 mm, color: plateado

---

### Clavija de cortocircuito

Conector de cortocircuito - FBSRH 2-6 - 3033812



Conector de cortocircuito, paso: 6,2 mm, número de polos: 2, color: rojo

---

### Clavija de pruebas

Clavija reductora - RPS - 0201647



Clavija reductora, color: gris

## Borne de paso - ST 4-QUATTRO BU - 3031458

### Accesorios

Clavija de pruebas - MPS-MT - 0201744



Clavija de pruebas, con conexión por soldadura hasta sección de cable de 1 mm<sup>2</sup>, color: gris

---

Clavija de pruebas - PS-6 - 3030996



Clavija de pruebas, Clavija de pruebas alineable, color: rojo

---

Clavija de pruebas - PS-6/2,3MM RD - 3038736



Clavija de pruebas, color: rojo

---

Conector hembra de pruebas

Adaptador de prueba - PAI-4-N GY - 3032871



Adaptador de prueba de 4 mm, para bornes en paso de 5,2 mm, 6,2 mm y 8,2 mm

---

Documentación

Material de montaje - ST-IL - 3039900



Etiquetas adhesivas de operación para el borne ST

---

Herramientas para atornillar

## Borne de paso - ST 4-QUATTRO BU - 3031458

### Accesorios

Destornillador - SZF 1-0,6X3,5 - 1204517



Herramienta para accionar bornes ST, también apta como destornillador plano, tamaño: 0,6 x 3,5 x 100 mm, empuñadura de 2 componentes, con protección anti desenrollado

Herramienta de accionamiento - ST-BW - 1207608



Herramienta de accionamiento, para todos los resortes de 2,5 mm<sup>2</sup> a 4,0 mm<sup>2</sup>

### Interruptores de protección de aparatos, electrónicos

Interruptores de protección de aparatos electrónicos - PTCB E1 24DC/1-8A NO - 2908262



Interruptor de protección de equipos electrónico de un canal para proteger consumidores en 24 V DC en caso de sobrecarga y cortocircuito. Distribución de potencial sencilla con los componentes del sistema de bornes para carril CLIPLINE complete. Con bloqueo electrónico de las corrientes nominales ajustadas. Para la instalación sobre carriles DIN.

Interruptores de protección de aparatos electrónicos - PTCB E1 24DC/1-3A NO - 2909909



Interruptor de protección de equipos electrónico de un canal para proteger consumidores en 24 V DC en caso de sobrecarga y cortocircuito. Distribución de potencial sencilla con los componentes del sistema de bornes para carril CLIPLINE complete. Con bloqueo electrónico de las corrientes nominales ajustadas. Para la instalación sobre carriles DIN.

Interruptores de protección de aparatos electrónicos - PTCB E1 24DC/2A NO - 2909903



Interruptor de protección de equipos electrónico de un canal para proteger consumidores en 24 V DC en caso de sobrecarga y cortocircuito. Distribución de potencial sencilla con los componentes del sistema de bornes para carril CLIPLINE complete. Con corriente nominal fija. Para la instalación sobre carriles DIN.

## Borne de paso - ST 4-QUATTRO BU - 3031458

### Accesorios

#### Interruptores de protección de aparatos electrónicos - PTCB E1 24DC/1-4A NO - 2908261



Interruptor de protección de equipos electrónico de un canal para proteger consumidores en 24 V DC en caso de sobrecarga y cortocircuito. Distribución de potencial sencilla con los componentes del sistema de bornes para carril CLIPLINE complete. Con bloqueo electrónico de las corrientes nominales ajustadas. Para la instalación sobre carriles DIN.

#### Interruptores de protección de aparatos electrónicos - PTCB E1 24DC/3A NO - 2909904



Interruptor de protección de equipos electrónico de un canal para proteger consumidores en 24 V DC en caso de sobrecarga y cortocircuito. Distribución de potencial sencilla con los componentes del sistema de bornes para carril CLIPLINE complete. Con corriente nominal fija. Para la instalación sobre carriles DIN.

#### Interruptores de protección de aparatos electrónicos - PTCB E1 24DC/4A NO - 2909906



Interruptor de protección de equipos electrónico de un canal para proteger consumidores en 24 V DC en caso de sobrecarga y cortocircuito. Distribución de potencial sencilla con los componentes del sistema de bornes para carril CLIPLINE complete. Con corriente nominal fija. Para la instalación sobre carriles DIN.

#### Interruptores de protección de aparatos electrónicos - PTCB E1 24DC/6A NO - 2909908



Interruptor de protección de equipos electrónico de un canal para proteger consumidores en 24 V DC en caso de sobrecarga y cortocircuito. Distribución de potencial sencilla con los componentes del sistema de bornes para carril CLIPLINE complete. Con corriente nominal fija. Para la instalación sobre carriles DIN.

#### Interruptores de protección de aparatos electrónicos - PTCB E1 24DC/1A NO - 2909902



Interruptor de protección de equipos electrónico de un canal para proteger consumidores en 24 V DC en caso de sobrecarga y cortocircuito. Distribución de potencial sencilla con los componentes del sistema de bornes para carril CLIPLINE complete. Con corriente nominal fija. Para la instalación sobre carriles DIN.

## Borne de paso - ST 4-QUATTRO BU - 3031458

### Accesorios

#### Interruptores de protección de aparatos electrónicos - PTCB E1 24DC/8A NO - 2909910



Interruptor de protección de equipos electrónico de un canal para proteger consumidores en 24 V DC en caso de sobrecarga y cortocircuito. Distribución de potencial sencilla con los componentes del sistema de bornes para carril CLIPLINE complete. Con corriente nominal fija. Para la instalación sobre carriles DIN.

#### Interruptores de protección de aparatos electrónicos - PTCB E1 24DC/1-8A SI-R - 1135752



Fusible de un canal, electrónico para proteger consumidores de 24 V. Fácil distribución de potencial con bornas para carril del sistema CLIPLINE complete. Con salida de estado, entrada de reinicio y bloqueo electrónico. Para la instalación sobre carriles DIN.

#### Interruptores de protección de aparatos electrónicos - PTCB E1 24DC/2A SI-R - 1135749



Fusible de un canal, electrónico para proteger consumidores de 24 V. Fácil distribución de potencial con bornas para carril del sistema CLIPLINE complete. Con salida de estado, entrada de reinicio y bloqueo electrónico. Para la instalación sobre carriles DIN.

#### Interruptores de protección de aparatos electrónicos - PTCB E1 24DC/1-4A SI-R - 1135753



Fusible de un canal, electrónico para proteger consumidores de 24 V. Fácil distribución de potencial con bornas para carril del sistema CLIPLINE complete. Con salida de estado, entrada de reinicio y bloqueo electrónico. Para la instalación sobre carriles DIN.

#### Interruptores de protección de aparatos electrónicos - PTCB E1 24DC/4A SI-R - 1135745



Fusible de un canal, electrónico para proteger consumidores de 24 V. Fácil distribución de potencial con bornas para carril del sistema CLIPLINE complete. Con salida de estado, entrada de reinicio y bloqueo electrónico. Para la instalación sobre carriles DIN.

## Borne de paso - ST 4-QUATTRO BU - 3031458

### Accesorios

#### Interruptores de protección de aparatos electrónicos - PTCB E1 24DC/6A SI-R - 1135740



Fusible de un canal, electrónico para proteger consumidores de 24 V. Fácil distribución de potencial con bornas para carril del sistema CLIPLINE complete. Con salida de estado, entrada de reinicio y bloqueo electrónico. Para la instalación sobre carriles DIN.

#### Interruptores de protección de aparatos electrónicos - PTCB E1 24DC/1A SI-R - 1135751



Fusible de un canal, electrónico para proteger consumidores de 24 V. Fácil distribución de potencial con bornas para carril del sistema CLIPLINE complete. Con salida de estado, entrada de reinicio y bloqueo electrónico. Para la instalación sobre carriles DIN.

#### Interruptores de protección de aparatos electrónicos - PTCB E1 24DC/8A SI-R - 1135734



Fusible de un canal, electrónico para proteger consumidores de 24 V. Fácil distribución de potencial con bornas para carril del sistema CLIPLINE complete. Con salida de estado, entrada de reinicio y bloqueo electrónico. Para la instalación sobre carriles DIN.

### Manguito aislante

#### Casquillo aislante - MPS-IH WH - 0201663

Casquillo aislante, color: blanco



#### Casquillo aislante - MPS-IH RD - 0201676

Casquillo aislante, color: rojo



## Borne de paso - ST 4-QUATTRO BU - 3031458

### Accesorios

Casquillo aislante - MPS-IH BU - 0201689

Casquillo aislante, color: azul



Casquillo aislante - MPS-IH YE - 0201692

Casquillo aislante, color: amarillo



Casquillo aislante - MPS-IH GN - 0201702

Casquillo aislante, color: verde



Casquillo aislante - MPS-IH GY - 0201728

Casquillo aislante, color: gris



Casquillo aislante - MPS-IH BK - 0201731

Casquillo aislante, color: negro





## Borne de paso - ST 4-QUATTRO BU - 3031458

### Accesorios

Casquillo aislante - ISH 4/0,5 - 3002885



Casquillo aislante, color: gris

---

Casquillo aislante - ISH 4/1,0 - 3002898



Casquillo aislante, color: negro

---

Marcador de bornes rotulado

Cobertor de aviso - WST 4 - 3030954



Cobertor de aviso, Tiras, amarillo, rotulado, clase de montaje: enchufar, para ancho de borne: 6,2 mm, superficie útil: 4,5 x 5,55 mm, Número de índices individuales: 5

---

Tira Zack - ZB 6 CUS - 0824992



Tira Zack, disponible: Tiras, blanco, rotulado según las indicaciones del cliente, clase de montaje: encajar en ranura para índice alta, para ancho de borne: 6,2 mm, superficie útil: 6,15 x 10,5 mm, Número de índices individuales: 10

---

Tira Zack - ZB 6,LGS:FORTL.ZAHLEN - 1051016



Tira Zack, Tiras, blanco, rotulado, rotulable con: CMS-P1-PLOTTER, rotulación longitudinal: números correlativos de 1 ... 10, 11 ... 20 etc. hasta 491 ... 500, clase de montaje: encajar en ranura para índice alta, para ancho de borne: 6,2 mm, superficie útil: 6,15 x 10,5 mm, Número de índices individuales: 10

## Borne de paso - ST 4-QUATTRO BU - 3031458

### Accesorios

#### Tira Zack - ZB 6,QR:FORTL.ZAHLEN - 1051029



Tira Zack, Tiras, blanco, rotulado, rotulable con: CMS-P1-PLOTTER, Rotulación transversal: números correlativos de 1 ... 10, 11 ... 20 etc. hasta 491 ... 500, clase de montaje: encajar en ranura para índice alta, para ancho de borne: 6,2 mm, superficie útil: 6,15 x 10,5 mm, Número de índices individuales: 10

#### Tira Zack - ZB 6,LGS:GLEICHE ZAHLEN - 1051032



Tira Zack, Tiras, blanco, rotulado, rotulable con: CMS-P1-PLOTTER, rotulación longitudinal: Números iguales 1 o 2 etc. hasta 100, clase de montaje: encajar en ranura para índice alta, para ancho de borne: 6,2 mm, superficie útil: 6,15 x 10,5 mm, Número de índices individuales: 10

#### Marcador para bornes - ZB 6,LGS:L1-N,PE - 1051414



Marcador para bornes, Tiras, blanco, rotulado, rotulable con: CMS-P1-PLOTTER, Longitudinal: L1, L2, L3, N, PE, L1, L2, L3, N, PE, clase de montaje: encajar en ranura para índice alta, para ancho de borne: 6,2 mm, superficie útil: 6,15 x 10,5 mm, Número de índices individuales: 10

#### Marcador para bornes - ZB 6,LGS:U-N - 1051430



Marcador para bornes, Tiras, blanco, rotulado, rotulable con: CMS-P1-PLOTTER, rotulación longitudinal: U, V, W, N, GND, U, V, W, N, GND, clase de montaje: encajar en ranura para índice alta, para ancho de borne: 6,2 mm, superficie útil: 6,15 x 10,5 mm, Número de índices individuales: 10

#### Marcador para bornes - UC-TM 6 CUS - 0824589



Marcador para bornes, disponible: por esteras, blanco, rotulado según las indicaciones del cliente, clase de montaje: encajar en ranura para índice alta, para ancho de borne: 6,2 mm, superficie útil: 5,6 x 10,5 mm, Número de índices individuales: 80

## Borne de paso - ST 4-QUATTRO BU - 3031458

### Accesorios

#### Marcador para bornes - UCT-TM 6 CUS - 0829602



Marcador para bornes, disponible: por esteras, blanco, rotulado según las indicaciones del cliente, clase de montaje: encajar en ranura para índice alta, para ancho de borne: 6,2 mm, superficie útil: 5,6 x 10,5 mm, Número de índices individuales: 60

#### Tira Zack plana - ZBF 6 CUS - 0825027



Tira Zack plana, Tiras, disponible: Tiras, blanco, rotulado según las indicaciones del cliente, clase de montaje: encajar en ranura para índice plana, para ancho de borne: 6,2 mm, superficie útil: 5,15 x 6,15 mm, Número de índices individuales: 10

#### Marcador para bornes - UC-TMF 6 CUS - 0824646



Marcador para bornes, disponible: por esteras, blanco, rotulado según las indicaciones del cliente, clase de montaje: encajar en ranura para índice plana, para ancho de borne: 6,2 mm, superficie útil: 5,6 x 5,1 mm, Número de índices individuales: 80

#### Marcador para bornes - UCT-TMF 6 CUS - 0829665



Marcador para bornes, disponible: por esteras, blanco, rotulado según las indicaciones del cliente, clase de montaje: encajar en ranura para índice plana, para ancho de borne: 6,2 mm, superficie útil: 5,4 x 4,7 mm, Número de índices individuales: 60

#### Tira Zack plana - ZBF 6,LGS:FORTL.ZAHLEN - 0808749



Tira Zack plana, Tiras, blanco, rotulado, rotulación longitudinal: números correlativos de 1 ...10, 11 ...20 etc. hasta 91 ...100, clase de montaje: encajar en ranura para índice plana, para ancho de borne: 6,2 mm, superficie útil: 5,15 x 6,15 mm, Número de índices individuales: 10

## Borne de paso - ST 4-QUATTRO BU - 3031458

### Accesorios

Tira Zack plana - ZBF 6,QR:FORTL.ZAHLEN - 0808765



Tira Zack plana, Tiras, blanco, rotulado, Rotulación transversal: números correlativos de 1 ...10, 11 ...20 etc. hasta 91 ...100, clase de montaje: encajar en ranura para índice plana, para ancho de borne: 6,2 mm, superficie útil: 5,15 x 6,15 mm, Número de índices individuales: 10

Tira Zack plana - ZBF 6,LGS:GERADE ZAHLEN - 0810834



Tira Zack plana, Tiras, blanco, rotulado, rotulación longitudinal: números correlativos 2 ...20, 22 ...40, etc. hasta 82 ...100, clase de montaje: encajar en ranura para índice plana, para ancho de borne: 6,2 mm, superficie útil: 5,15 x 6,15 mm, Número de índices individuales: 10

Tira Zack plana - ZBF 6,LGS:UNGERADE ZAHLEN - 0810876



Tira Zack plana, Tiras, blanco, rotulado, rotulación longitudinal: Números impares 1-19, 21-39 etc. hasta 81-99, clase de montaje: encajar en ranura para índice plana, para ancho de borne: 6,2 mm, superficie útil: 5,15 x 6,15 mm, Número de índices individuales: 10

Marcador de bornes sin rotular

Tira Zack - ZB 6:UNBEDRUCKT - 1051003



Tira Zack, Tiras, blanco, sin rotular, rotulable con: PLOTMARK, CMS-P1-PLOTTER, clase de montaje: encajar en ranura para índice alta, para ancho de borne: 6,2 mm, superficie útil: 6,15 x 10,5 mm, Número de índices individuales: 10

Marcador para bornes - UC-TM 6 - 0818085



Marcador para bornes, Estera, blanco, sin rotular, rotulable con: BLUEMARK ID COLOR, BLUEMARK ID, BLUEMARK CLED, PLOTMARK, CMS-P1-PLOTTER, clase de montaje: encajar en ranura para índice alta, para ancho de borne: 6,2 mm, superficie útil: 5,6 x 10,5 mm, Número de índices individuales: 80

## Borne de paso - ST 4-QUATTRO BU - 3031458

### Accesorios

#### Marcador para bornes - UCT-TM 6 - 0828736



Marcador para bornes, Estera, blanco, sin rotular, rotulable con: TOPMARK NEO, TOPMARK LASER, BLUEMARK ID COLOR, BLUEMARK ID, BLUEMARK CLED, THERMOMARK PRIME, THERMOMARK CARD 2.0, THERMOMARK CARD, clase de montaje: encajar en ranura para índice alta, para ancho de borne: 6,2 mm, superficie útil: 5,6 x 10,5 mm, Número de índices individuales: 60

#### Tira Zack plana - ZBF 6:UNBEDRUCKT - 0808710



Tira Zack plana, Tiras, blanco, sin rotular, rotulable con: PLOTMARK, CMS-P1-PLOTTER, clase de montaje: encajar en ranura para índice plana, para ancho de borne: 6,2 mm, superficie útil: 5,15 x 6,15 mm, Número de índices individuales: 10

#### Marcador para bornes - UC-TMF 6 - 0818140



Marcador para bornes, Estera, blanco, sin rotular, rotulable con: BLUEMARK ID COLOR, BLUEMARK ID, BLUEMARK CLED, PLOTMARK, CMS-P1-PLOTTER, clase de montaje: encajar en ranura para índice plana, para ancho de borne: 6,2 mm, superficie útil: 5,6 x 5,1 mm, Número de índices individuales: 80

#### Marcador para bornes - UCT-TMF 6 - 0828746



Marcador para bornes, Estera, blanco, sin rotular, rotulable con: TOPMARK NEO, TOPMARK LASER, BLUEMARK ID COLOR, BLUEMARK ID, BLUEMARK CLED, THERMOMARK PRIME, THERMOMARK CARD 2.0, THERMOMARK CARD, clase de montaje: encajar en ranura para índice plana, para ancho de borne: 6,2 mm, superficie útil: 5,4 x 4,7 mm, Número de índices individuales: 60

### Placa separadora

#### Placa separadora - ATP-ST QUATTRO - 3030815



Placa separadora, longitud: 90,9 mm, anchura: 2 mm, altura: 45 mm, color: gris

### Puente enchufable

## Borne de paso - ST 4-QUATTRO BU - 3031458

### Accesorios

#### Puente enchufable - FBS 2-6 - 3030336



Puente enchufable, paso: 6,2 mm, anchura: 10,7 mm, número de polos: 2, color: rojo

---

#### Puente enchufable - FBS 3-6 - 3030242



Puente enchufable, paso: 6,2 mm, anchura: 16,9 mm, número de polos: 3, color: rojo

---

#### Puente enchufable - FBS 4-6 - 3030255



Puente enchufable, paso: 6,2 mm, anchura: 23,1 mm, número de polos: 4, color: rojo

---

#### Puente enchufable - FBS 5-6 - 3030349



Puente enchufable, paso: 6,2 mm, anchura: 29,3 mm, número de polos: 5, color: rojo

---

#### Puente enchufable - FBS 6-6 - 1008238



Puente enchufable, un lado no aislado completamente, paso: 6,2 mm, anchura: 35,5 mm, número de polos: 6, color: rojo

---

## Borne de paso - ST 4-QUATTRO BU - 3031458

### Accesorios

Puente enchufable - FBS 10-6 - 3030271



Puente enchufable, paso: 6,2 mm, anchura: 60,3 mm, número de polos: 10, color: rojo

---

Puente enchufable - FBS 20-6 - 3030365



Puente enchufable, paso: 6,2 mm, anchura: 122,3 mm, número de polos: 20, color: rojo

---

Puente enchufable - FBSR 2-6 - 3033715



Puente enchufable, paso: 6,2 mm, número de polos: 2, color: rojo

---

Puente enchufable - FBSR 3-6 - 3001594



Puente enchufable, paso: 6,2 mm, número de polos: 3, color: rojo

---

Puente enchufable - FBSR 4-6 - 3001595



Puente enchufable, paso: 6,2 mm, número de polos: 4, color: rojo

---

## Borne de paso - ST 4-QUATTRO BU - 3031458

### Accesorios

Puente enchufable - FBSR 5-6 - 3001596



Puente enchufable, paso: 6,2 mm, número de polos: 5, color: rojo

---

Puente enchufable - FBSR 10-6 - 3033716



Puente enchufable, paso: 6,2 mm, número de polos: 10, color: rojo

---

Puente enchufable - FBSR 10-6 - 3033716



Puente enchufable, paso: 6,2 mm, número de polos: 10, color: rojo

---

Puente enchufable - FBS 2-6 BU - 3036932



Puente enchufable, paso: 6,2 mm, anchura: 10,7 mm, número de polos: 2, color: azul

---

Puente enchufable - FBS 3-6 BU - 3036945



Puente enchufable, paso: 6,2 mm, anchura: 16,9 mm, número de polos: 3, color: azul

---



## Borne de paso - ST 4-QUATTRO BU - 3031458

### Accesorios

Puente enchufable - FBS 4-6 BU - 3036958



Puente enchufable, paso: 6,2 mm, anchura: 23,1 mm, número de polos: 4, color: azul

---

Puente enchufable - FBS 5-6 BU - 3036961



Puente enchufable, paso: 6,2 mm, anchura: 29,3 mm, número de polos: 5, color: azul

---

Puente enchufable - FBS 10-6 BU - 3032198



Puente enchufable, paso: 6,2 mm, anchura: 60,3 mm, número de polos: 10, color: azul

---

Puente enchufable - FBS 20-6 BU - 3032208



Puente enchufable, paso: 6,2 mm, anchura: 122,3 mm, número de polos: 20, color: azul

---

Puente enchufable - FBS 50-6 BU - 3032211



Puente enchufable, paso: 6,2 mm, anchura: 308,3 mm, número de polos: 50, color: azul

---

Soporte final

## Borne de paso - ST 4-QUATTRO BU - 3031458

### Accesorios

#### Soporte final - CLIPFIX 35 - 3022218



Soporte final de montaje rápido, para carril simétrico NS 35/7,5 o carril simétrico NS 35/15, con posibilidad de marcado, ancho: 9,5 mm, color: gris

---

#### Soporte final - CLIPFIX 35-5 - 3022276



Soporte final de montaje rápido, para carril simétrico NS 35/7,5 o carril simétrico NS 35/15, con posibilidad de marcado, con posibilidad de aparcamiento para FBS...5, FBS...6, KSS 5, KSS 6, ancho: 5,15 mm, color: gris

---

#### Soporte final - E/NS 35 N - 0800886



Soporte final, anchura: 9,5 mm, color: Gris

---

#### Soporte final - E/UK - 1201442



Soporte final, anchura: 9,5 mm, altura: 35,3 mm, material: PA, longitud: 50,5 mm, Montaje sobre carril NS 32 o NS 35, color: gris

---

#### Soporte final - E/UK 1 - 1201413



Soporte final, para el apoyo final de los bornes de doble piso y de tres pisos, anchura: 10 mm, color: Gris

---

### Tapa final

## Borne de paso - ST 4-QUATTRO BU - 3031458

### Accesorios

Tapa final - D-ST 4-QUATTRO - 3030527

Tapa final, longitud: 87 mm, anchura: 2,2 mm, altura: 29 mm, color: gris



---

Tapa final para segmento - DS-ST 4 - 3036615



Tapa final para segmento, longitud: 87 mm, altura: 36,5 mm, color: gris