

Borne de paso - UK 2,5 N OG - 3026780

Tenga en cuenta que los datos indicados aquí proceden del catálogo en línea. Los datos completos se encuentran en la documentación del usuario. Son válidas las condiciones generales de uso de las descargas por Internet.
(<http://phoenixcontact.es/download>)



Borne de paso, tensión nominal: 800 V, corriente nominal: 24 A, tipo de conexión: Conexión por tornillo, número de conexiones: 2, sección: 0,2 mm² - 4 mm², AWG: 24 - 12, anchura: 5,2 mm, color: naranja, clase de montaje: NS 35/7,5, NS 35/15, NS 32


Sus ventajas

- ✓ Pie universal utilizable sobre carriles simétricos NS 35... y NS 32...
- ✓ La serie de bornes universales de tornillo UK posee características típicas determinantes para la utilización próxima a la práctica
- ✓ Distrib. de potenciales opcional con puentes fijos en el centro del borne o mediante puentes de inserción en el receptáculo de conexión

RoHS



Datos mercantiles

Unidad de embalaje	50 pcs
Cantidad de pedido mínima	50 pcs
EAN	 4 017918 476885
EAN	4017918476885
Peso por unidad (sin incluir el embalaje)	5,900 g
Número de tarifa arancelaria	85369010
País de origen	Alemania

Datos técnicos

Generalidades

Número de pisos	1
Número de conexiones	2
Potenciales	1
Sección nominal	2,5 mm ²
Color	naranja
Aislamiento	PA
Clase de combustibilidad según UL 94	V2
Tensión transitoria de dimensionamiento	8 kV
Grado de polución	3

Borne de paso - UK 2,5 N OG - 3026780

Datos técnicos

Generalidades

Categoría de sobretensiones	III
Grupo material aislante	I
Potencia disipada máxima con condición nominal	0,77 W
Corriente de carga máxima	24 A (con una sección del conductor de 2,5 mm²)
Corriente nominal I _N	24 A
Tensión nominal U _N	800 V
Pared lateral abierta	Sí
Temperatura ambiente (servicio)	-60 °C ... 85 °C
Temperatura ambiente (almacenamiento / transporte)	-25 °C ... 55 °C (Durante poco tiempo, no más de 24 h, de -60 a +70 °C)
Humedad de aire admisible (almacenamiento / transporte)	30 % ... 70 %
Temperatura ambiente (montaje)	-5 °C ... 70 °C
Temperatura ambiente (accionamiento)	-5 °C ... 70 °C
Especificación de ensayo protección contra contacto	DIN EN 50274 (VDE 0660-514):2002-11
Protección del dorso de la mano	garantizado
Seguridad ante contacto con los dedos	Garantizado
Resultado ensayo de tensión transitoria	Prueba aprobada
Valor nominal ensayo de tensión transitoria	9,8 kV
Resultado prueba de tensión alterna soportable	Prueba aprobada
Valor nominal tensión alterna soportable	2 kV
Resultado de la comprobación de la resistencia mecánica de puntos de embornaje (conexión de conductores quintuple)	Prueba aprobada
Resultado prueba de flexibilidad	Prueba aprobada
Ensayo de flexión velocidad de rotación	10 r.p.m.
Ensayo de flexión revoluciones	135
Ensayo de flexión de sección de conductor/peso	0,2 mm²/0,2 kg
	2,5 mm²/0,7 kg
	4 mm²/0,9 kg
Result. prueba tracción	Prueba aprobada
Prueba de tracción sección del conductor	0,2 mm²
Fuerza de tracción Valor nominal	10 N
Prueba de tracción sección del conductor	2,5 mm²
Fuerza de tracción Valor nominal	50 N
Prueba de tracción sección del conductor	4 mm²
Fuerza de tracción Valor nominal	60 N
Resultado del asiento fijo en el soporte de fijación	Prueba aprobada
Asiento fijo sobre superficie de fijación	NS 32/NS 35
Valor nominal	1 N
Resultado de la comprobación de caída de tensión	Prueba aprobada
Exigencia Caída de tensión	≤ 3,2 mV
Resultado de la verificación de calentamiento	Prueba aprobada

Borne de paso - UK 2,5 N OG - 3026780

Datos técnicos

Generalidades

Result. ensayo corr. corta dur.	Prueba aprobada
Ensayo de corriente de corta duración sección del conductor	2,5 mm ²
Corriente de corta duración	0,3 kA
Ensayo de corriente de corta duración sección del conductor	4 mm ²
Corriente de corta duración	0,48 kA
Resultado prueba térmica	Prueba aprobada
Comprobación de características térmicas (llama de aguja) tiempo de acción	30 s
Índice de temperatura del material aislante relativo (Elec., UL 746 B)	125 °C
Índice de temperatura del material aislante (DIN EN 60216-1 (VDE 0304-21))	125 °C

Dimensiones

Anchura	5,2 mm
Ancho de tapa	1,5 mm
Longitud	42,5 mm
Altura NS 35/7,5	42 mm
Altura NS 35/15	49,5 mm
Altura NS 32	47 mm

Datos de conexión

Tipo de conexión	Conexión por tornillo
Rosca de tornillo	M3
Longitud a desaislar	7 mm
Par de apriete mín.	0,6 Nm
Par de apriete máx.	0,8 Nm
Conexión según norma	IEC 60947-7-1
Sección de conductor rígido mín.	0,2 mm ²
Sección de conductor rígido máx.	4 mm ²
Sección de conductor AWG mín.	24
Sección de conductor AWG máx.	12
Sección de conductor flexible mín.	0,2 mm ²
Sección de conductor flexible máx.	2,5 mm ²
Sección del conductor flexible AWG mín.	24
Sección del conductor flexible AWG máx.	14
Sección de conductor flexible con puntera, sin manguito de plástico mín.	0,25 mm ²
Sección de conductor flexible con puntera, sin manguito de plástico máx.	2,5 mm ²
Sección de conductor flexible con puntera, con manguito de plástico mín.	0,25 mm ²
Sección de conductor flexible con puntera, con manguito de plástico máx.	1,5 mm ²
Sección con peine puenteador rígido máx.	2,5 mm ²

Borne de paso - UK 2,5 N OG - 3026780

Datos técnicos

Datos de conexión

Sección con peine puenteador flexible máx.	2,5 mm ²
2 conductores con la misma sección, rígidos mín.	0,2 mm ²
2 conductores con la misma sección, rígidos máx.	1 mm ²
2 conductores con la misma sección, flexibles mín.	0,2 mm ²
2 conductores con la misma sección, flexibles máx.	1 mm ²
2 conductores con la misma sección flexibles con puntera TWIN con manguito de plástico mín.	0,5 mm ²
2 conductores con la misma sección flexibles con puntera TWIN con manguito de plástico máx.	1,5 mm ²
2 conductores con la misma sección flexibles con puntera sin manguito de plástico mín.	0,25 mm ²
2 conductores con la misma sección flexibles con puntera sin manguito de plástico máx.	1 mm ²
Conexión según norma	IEC/EN 60079-7
Sección de conductor rígido mín.	0,2 mm ²
Sección de conductor rígido máx.	4 mm ²
Sección de conductor AWG mín.	24
Sección de conductor AWG máx.	12
Sección de conductor flexible mín.	0,2 mm ²
Sección de conductor flexible máx.	2,5 mm ²
Calibre macho	A3

Normas y especificaciones

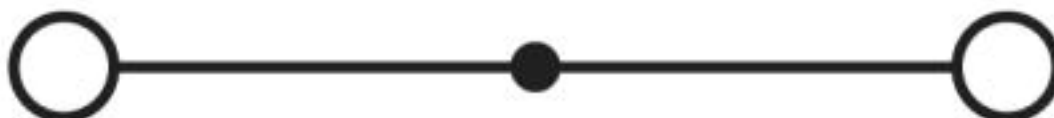
Conexión según norma	CSA
	IEC 60947-7-1
Clase de combustibilidad según UL 94	V2

Environmental Product Compliance

REACH SVHC	Lead 7439-92-1
China RoHS	Espacio de tiempo para el uso previsto (EFUP): 50 años
	Encontrará información sobre las sustancias peligrosas en la declaración del fabricante en la pestaña "Descargas"

Dibujos

Diagrama eléctrico



Borne de paso - UK 2,5 N OG - 3026780

Clasificaciones

eCl@ss

eCl@ss 10.0.1	27141120
eCl@ss 4.0	27141100
eCl@ss 4.1	27141100
eCl@ss 5.0	27141100
eCl@ss 5.1	27141100
eCl@ss 6.0	27141100
eCl@ss 7.0	27141120
eCl@ss 8.0	27141120
eCl@ss 9.0	27141120

ETIM

ETIM 2.0	EC000897
ETIM 3.0	EC000897
ETIM 4.0	EC000897
ETIM 5.0	EC000897
ETIM 6.0	EC000897
ETIM 7.0	EC000897

UNSPSC

UNSPSC 6.01	30211811
UNSPSC 7.0901	39121410
UNSPSC 11	39121410
UNSPSC 12.01	39121410
UNSPSC 13.2	39121410
UNSPSC 18.0	39121410
UNSPSC 19.0	39121410
UNSPSC 20.0	39121410
UNSPSC 21.0	39121410

Homologaciones

Homologaciones

Homologaciones

DNV GL / CSA / UL Recognized / KEMA-KEUR / cUL Recognized / IECEx CB Scheme / EAC / RS / LR / EAC / cULus Recognized

Homologaciones Ex


IECEx / ATEX / UL Recognized / cUL Recognized / GL / EAC Ex / DNV GL-EX / cULus Recognized


Detalles de homologaciones


Borne de paso - UK 2,5 N OG - 3026780


Homologaciones


DNV GL		https://approvalfinder.dnvgl.com/	TAE00001CT
--------	---	---	------------

CSA		http://www.csagroup.org/services-industries/product-listing/	13631
Tensión nominal UN	300 V		
Corriente nominal IN	20 A		
mm²/AWG/kcmil	28-12		

UL Recognized		http://database.ul.com/cgi-bin/XYV/template/LISEXT/1FRAME/index.htm	FILE E 60425
	B	C	D
Tensión nominal UN	300 V	300 V	600 V
Corriente nominal IN	20 A	20 A	5 A
mm²/AWG/kcmil	30-12	30-12	30-12

KEMA-KEUR		http://www.dekra-certification.com	2183462.01
Tensión nominal UN	800 V		
mm²/AWG/kcmil	2.5		

cUL Recognized		http://database.ul.com/cgi-bin/XYV/template/LISEXT/1FRAME/index.htm	FILE E 60425
	B	C	D
Tensión nominal UN	300 V	300 V	600 V
Corriente nominal IN	20 A	20 A	5 A
mm²/AWG/kcmil	30-12	30-12	30-12

IECEE CB Scheme		http://www.iecee.org/	NL-26110
Tensión nominal UN		800 V	
mm²/AWG/kcmil		2.5	


Borne de paso - UK 2,5 N OG - 3026780

Homologaciones

EAC		RU C- DE.A*30.B.01742
-----	---	--------------------------

RS		http://www.rs-head.spb.ru/en/index.php	17.00013.272
----	---	---	--------------

LR		http://www.lr.org/en	88/20086
----	---	---	----------

EAC		RU C- DE.BL08.B.00534
-----	---	--------------------------

cULus Recognized	
------------------	---

Accesorios

Accesorios

Carril

Carril simétrico perforado - NS 32 PERF 2000MM - 1201002



Carril simétrico perforado, Perfil G, anchura: 32 mm, altura: 15 mm, según EN 60715, material: Acero, galvanizado, pasivado de capa gruesa, longitud: 2000 mm, color: plata

Carril simétrico sin perforar - NS 32 UNPERF 2000MM - 1201015



Carril simétrico sin perforar, Perfil G, anchura: 32 mm, altura: 15 mm, según EN 60715, material: Acero, galvanizado, pasivado de capa gruesa, longitud: 2000 mm, color: plateado

Borne de paso - UK 2,5 N OG - 3026780

Accesorios

Carril simétrico perforado - NS 35/ 7,5 PERF 2000MM - 0801733



Carril simétrico perforado, Perfil estándar, anchura: 35 mm, altura: 7,5 mm, según EN 60715, material: Acero, galvanizado, pasivado de capa gruesa, longitud: 2000 mm, color: plata

Carril simétrico sin perforar - NS 35/ 7,5 UNPERF 2000MM - 0801681



Carril simétrico sin perforar, Perfil estándar, anchura: 35 mm, altura: 7,5 mm, según EN 60715, material: Acero, galvanizado, pasivado de capa gruesa, longitud: 2000 mm, color: plateado

Carril simétrico perforado - NS 35/ 7,5 WH PERF 2000MM - 1204119



Carril simétrico perforado, Perfil estándar, anchura: 35 mm, altura: 7,5 mm, según EN 60715, material: Acero, Galvanizado, pasivado blanco, longitud: 2000 mm, color: plateado

Carril simétrico sin perforar - NS 35/ 7,5 WH UNPERF 2000MM - 1204122



Carril simétrico sin perforar, Perfil estándar, anchura: 35 mm, altura: 7,5 mm, según EN 60715, material: Acero, Galvanizado, pasivado blanco, longitud: 2000 mm, color: plateado

Carril simétrico sin perforar - NS 35/ 7,5 AL UNPERF 2000MM - 0801704



Carril simétrico sin perforar, Perfil estándar, anchura: 35 mm, altura: 7,5 mm, según EN 60715, material: Aluminio, sin recubrimiento, longitud: 2000 mm, color: plateado

Borne de paso - UK 2,5 N OG - 3026780

Accesorios

Carril simétrico perforado - NS 35/ 7,5 ZN PERF 2000MM - 1206421



Carril simétrico perforado, Perfil estándar, anchura: 35 mm, altura: 7,5 mm, según EN 60715, material: Acero, galvanizado, longitud: 2000 mm, color: plateado

Carril simétrico sin perforar - NS 35/ 7,5 ZN UNPERF 2000MM - 1206434



Carril simétrico sin perforar, Perfil estándar, anchura: 35 mm, altura: 7,5 mm, según EN 60715, material: Acero, galvanizado, longitud: 2000 mm, color: plateado

Carril simétrico sin perforar - NS 35/ 7,5 CU UNPERF 2000MM - 0801762



Carril simétrico sin perforar, Perfil estándar, anchura: 35 mm, altura: 7,5 mm, según EN 60715, material: Cobre, sin recubrimiento, longitud: 2000 mm, color: de color cobre

Caperuza final - NS 35/ 7,5 CAP - 1206560



Pieza final-carril, para carril NS 35/7,5

Carril simétrico perforado - NS 35/15 PERF 2000MM - 1201730



Carril simétrico perforado, Perfil estándar, anchura: 35 mm, altura: 15 mm, similar EN 60715, material: Acero, galvanizado, pasivado de capa gruesa, longitud: 2000 mm, color: plateado

Borne de paso - UK 2,5 N OG - 3026780

Accesorios

Carril simétrico sin perforar - NS 35/15 UNPERF 2000MM - 1201714



Carril simétrico sin perforar, Perfil estándar, anchura: 35 mm, altura: 15 mm, similar EN 60715, material: Acero, galvanizado, pasivado de capa gruesa, longitud: 2000 mm, color: plateado

Carril simétrico perforado - NS 35/15 WH PERF 2000MM - 0806602



Carril simétrico perforado, Perfil estándar, anchura: 35 mm, altura: 15 mm, similar EN 60715, material: Acero, Galvanizado, pasivado blanco, longitud: 2000 mm, color: plateado

Carril simétrico sin perforar - NS 35/15 WH UNPERF 2000MM - 1204135



Carril simétrico sin perforar, Perfil estándar, anchura: 35 mm, altura: 15 mm, similar EN 60715, material: Acero, Galvanizado, pasivado blanco, longitud: 2000 mm, color: plateado

Carril simétrico sin perforar - NS 35/15 AL UNPERF 2000MM - 1201756



Carril simétrico sin perforar, Perfil estándar, anchura: 35 mm, altura: 15 mm, similar EN 60715, material: Aluminio, sin recubrimiento, longitud: 2000 mm, color: plateado

Carril simétrico perforado - NS 35/15 ZN PERF 2000MM - 1206599



Carril simétrico perforado, Perfil estándar, anchura: 35 mm, altura: 15 mm, similar EN 60715, material: Acero, galvanizado, longitud: 2000 mm, color: plateado

Borne de paso - UK 2,5 N OG - 3026780

Accesorios

Carril simétrico sin perforar - NS 35/15 ZN UNPERF 2000MM - 1206586



Carril simétrico sin perforar, Perfil estándar, anchura: 35 mm, altura: 15 mm, similar EN 60715, material: Acero, galvanizado, longitud: 2000 mm, color: plateado

Carril simétrico sin perforar - NS 35/15 CU UNPERF 2000MM - 1201895



Carril simétrico sin perforar, Perfil estándar, anchura: 35 mm, altura: 15 mm, similar EN 60715, material: Cobre, sin recubrimiento, longitud: 2000 mm, color: de color cobre

Caperuza final - NS 35/15 CAP - 1206573



Pieza final-carril, para carril NS 35/15

Carril simétrico sin perforar - NS 35/15-2,3 UNPERF 2000MM - 1201798



Carril simétrico sin perforar, Perfil estándar 2,3 mm, anchura: 35 mm, altura: 15 mm, según EN 60715, material: Acero, galvanizado, pasivado de capa gruesa, longitud: 2000 mm, color: plateado

Clavija de cortocircuito

Conector de cortocircuito - KSS 5 - 2303543



Conector de cortocircuito, paso: 5 mm, número de polos: 2, color: negro

Clavija de pruebas

Borne de paso - UK 2,5 N OG - 3026780

Accesorios

Clavija reductora - RPS - 0201647



Clavija reductora, color: gris

Clavija de pruebas - PS-UK 2,5 B/E - 3001132



Clavija de pruebas, color: rojo

Clavija de pruebas - PS-UK 2,5 B/Z-5 - 3001226



Clavija de pruebas, color: rojo

Clavija de pruebas - MPS-MT - 0201744



Clavija de pruebas, con conexión por soldadura hasta sección de cable de 1 mm², color: gris

Conector hembra de pruebas

Hembra roscada - PSBJ 3/13/4 - 0201304



Hembra roscada, color: plateado

Borne de paso - UK 2,5 N OG - 3026780

Accesorios

Hembra roscada - PSB 3/10/4 - 0601292



Hembra roscada, color: plateado

Herramientas para atornillar

Destornillador - SF-SL 0,6X3,5-100 S-VDE - 1212587



Destornillador reducido, para bornes ST, aislamiento VDE, con aislamiento fino integrado en la varilla, también como destornillador para tornillos ranurados, tamaño: 0,6x3,5x100 mm, empuñadura de 2 componentes, con protección anti desenrollado

Letrero de advertencia rotulado

Placa de aviso - WS 4- 5 - 0805344



Placa de aviso, con 2 tornillos de plástico, sobre 4 bornes, paso 5 mm

Placa de aviso - WS 3- 5 - 0805357



Placa de aviso, con 2 tornillos de plástico, sobre 3 bornes, paso 5 mm

Placa de aviso - WS 5- 5 - 0805331



Placa de aviso, con 2 tornillos de plástico, sobre 5 bornes, paso 5 mm

Manguito aislante

Borne de paso - UK 2,5 N OG - 3026780

Accesorios

Casquillo aislante - MPS-IH WH - 0201663

Casquillo aislante, color: blanco



Casquillo aislante - MPS-IH RD - 0201676

Casquillo aislante, color: rojo



Casquillo aislante - MPS-IH BU - 0201689

Casquillo aislante, color: azul



Casquillo aislante - MPS-IH YE - 0201692

Casquillo aislante, color: amarillo



Casquillo aislante - MPS-IH GN - 0201702

Casquillo aislante, color: verde



Borne de paso - UK 2,5 N OG - 3026780

Accesorios

Casquillo aislante - MPS-IH GY - 0201728

Casquillo aislante, color: gris



Casquillo aislante - MPS-IH BK - 0201731

Casquillo aislante, color: negro



Marcador de bornes rotulado

Tira Zack - ZB 5 CUS - 0824962



Tira Zack, disponible: Tiras, blanco, rotulado según las indicaciones del cliente, clase de montaje: encajar en ranura para índice alta, para ancho de borne: 5,2 mm, superficie útil: 5,15 x 10,5 mm, Número de índices individuales: 10

Tira Zack - ZB 5,LGS:FORTL.ZAHLEN - 1050017



Tira Zack, Tiras, blanco, rotulado, rotulación longitudinal: números correlativos de 1 ... 10, 11 ... 20 etc. hasta 491 ... 500, clase de montaje: encajar en ranura para índice alta, para ancho de borne: 5,2 mm, superficie útil: 5,15 x 10,5 mm, Número de índices individuales: 10

Tira Zack - ZB 5,QR:FORTL.ZAHLEN - 1050020



Tira Zack, blanco, Rotulación transversal: números correlativos de 1 ... 10, 11 ... 20 etc. hasta 491 ... 500, clase de montaje: encajar en ranura para índice alta, para ancho de borne: 5,2 mm, superficie útil: 5,15 x 10,5 mm

Borne de paso - UK 2,5 N OG - 3026780

Accesorios

Tira Zack - ZB 5,LGS:GLEICHE ZAHLEN - 1050033



Tira Zack, Tiras, blanco, rotulado, rotulable con: CMS-P1-PLOTTER, rotulación longitudinal: Números iguales 1 o 2 etc. hasta 100, clase de montaje: encajar en ranura para índice alta, para ancho de borne: 5,2 mm, superficie útil: 5,15 x 10,5 mm, Número de índices individuales: 10

Tira Zack - ZB 5,LGS:L1-N,PE - 1050415



Tira Zack, Tiras, blanco, rotulado, Longitudinal: L1, L2, L3, N, PE, L1, L2, L3, N, PE, clase de montaje: encajar en ranura para índice alta, para ancho de borne: 5,2 mm, superficie útil: 5,15 x 10,5 mm, Número de índices individuales: 10

Marcador para bornes - UC-TM 5 CUS - 0824581



Marcador para bornes, disponible: por esteras, blanco, rotulado según las indicaciones del cliente, clase de montaje: encajar en ranura para índice alta, para ancho de borne: 5,2 mm, superficie útil: 10,5 x 4,6 mm, Número de índices individuales: 96

Marcador para bornes - UCT-TM 5 CUS - 0829595



Marcador para bornes, disponible: por esteras, blanco, rotulado según las indicaciones del cliente, clase de montaje: encajar en ranura para índice alta, para ancho de borne: 5,2 mm, superficie útil: 4,6 x 10,5 mm, Número de índices individuales: 72

Marcador de bornes sin rotular

Tira Zack - ZB 5 :UNBEDRUCKT - 1050004



Tira Zack, Tiras, blanco, sin rotular, rotulable con: PLOTMARK, CMS-P1-PLOTTER, clase de montaje: encajar en ranura para índice alta, para ancho de borne: 5,2 mm, superficie útil: 5,1 x 10,5 mm, Número de índices individuales: 10

Borne de paso - UK 2,5 N OG - 3026780

Accesorios

Marcador para bornes - UC-TM 5 - 0818108



Marcador para bornes, Estera, blanco, sin rotular, rotulable con: BLUEMARK ID COLOR, BLUEMARK ID, BLUEMARK CLED, PLOTMARK, CMS-P1-PLOTTER, clase de montaje: encajar en ranura para índice alta, para ancho de borne: 5,2 mm, superficie útil: 10,5 x 4,6 mm, Número de índices individuales: 96

Marcador para bornes - UCT-TM 5 - 0828734



Marcador para bornes, Estera, blanco, sin rotular, rotulable con: TOPMARK NEO, TOPMARK LASER, BLUEMARK ID COLOR, BLUEMARK ID, BLUEMARK CLED, THERMOMARK PRIME, THERMOMARK CARD 2.0, THERMOMARK CARD, clase de montaje: encajar en ranura para índice alta, para ancho de borne: 5,2 mm, superficie útil: 4,6 x 10,5 mm, Número de índices individuales: 72

Material de montaje

Tornillo - ZSR - 2303608



Tornillo

Peine puenteador

Peine puenteador - EBL 3- 5 - 2303158



Peine puenteador, paso: 5,2 mm, número de polos: 3, color: gris

Peine puenteador - EBL 2- 5 - 2303145



Peine puenteador, paso: 5,2 mm, número de polos: 2, color: gris

Borne de paso - UK 2,5 N OG - 3026780

Accesorios

Peine puenteador - EBL 10- 5 - 2303132



Peine puenteador, paso: 5,2 mm, número de polos: 10, color: gris

Placa separadora

Placa separadora - TS-KK 3 - 2770215



Placa separadora, longitud: 14 mm, anchura: 0,5 mm, altura: 16 mm, color: gris

Placa separadora - ATP-UK - 3003224



Placa separadora, longitud: 56 mm, anchura: 1,5 mm, altura: 45,7 mm, color: gris

Puente

Puente fijo - FB-150 METER - 0201595



Puente transversal, para puenteado fijo de entradas y salidas iguales, de Cu, níquelado, longitud 1 m

Puente de conmutación

Eslabón puenteador - USBR 2-7 - 2303239



Eslabón puenteador, paso: 7 mm, número de polos: 2, color: plateado

Borne de paso - UK 2,5 N OG - 3026780

Accesorios

Eslabón puenteador - USBRJ 2-7 - 2305538



Eslabón puenteador, número de polos: 2, color: plateado

Eslabón puenteador - SBRN 2-7 - 1413230



Eslabón puenteador, paso: 7 mm, número de polos: 2, color: plateado

Puente roscado

Puente fijo - FBRI 20-5 N - 3000515



Puente fijo, paso: 5 mm, número de polos: 20, color: plateado

Puente fijo - FBRI 16-5 N - 3000476



Puente fijo, número de polos: 16, color: plateado

Puente fijo - FBRI 12-5 N - 3000434



Puente fijo, número de polos: 12, color: plateado

Borne de paso - UK 2,5 N OG - 3026780

Accesorios

Puente fijo - FBRI 2-5 N - 3000227



Puente fijo, paso: 5 mm, número de polos: 2, color: plateado

Puente fijo - FBRI 10-5 N - 2770642



Puente fijo, paso: 5,2 mm, número de polos: 10, color: plateado

Puente fijo - FBRI 40-5 N - 3006823



Puente fijo, número de polos: 40, color: plateado

Soporte final

Soporte final - CLIPFIX 35 - 3022218



Soporte final de montaje rápido, para carril simétrico NS 35/7,5 o carril simétrico NS 35/15, con posibilidad de marcado, ancho: 9,5 mm, color: gris

Soporte final - CLIPFIX 35-5 - 3022276



Soporte final de montaje rápido, para carril simétrico NS 35/7,5 o carril simétrico NS 35/15, con posibilidad de marcado, con posibilidad de aparcamiento para FBS...5, FBS...6, KSS 5, KSS 6, ancho: 5,15 mm, color: gris

Borne de paso - UK 2,5 N OG - 3026780

Accesorios

Soporte final - E/NS 35 N - 0800886



Soporte final, anchura: 9,5 mm, color: Gris

Soporte final - E/UK - 1201442



Soporte final, anchura: 9,5 mm, altura: 35,3 mm, material: PA, longitud: 50,5 mm, Montaje sobre carril NS 32 o NS 35, color: gris

Soporte final - E/UK 1 - 1201413



Soporte final, para el apoyo final de los bornes de doble piso y de tres pisos, anchura: 10 mm, color: Gris

Tapa final

Tapa final - D-UK 2,5 - 3001022



Tapa final, longitud: 42,5 mm, anchura: 1,5 mm, altura: 30,7 mm, color: gris
