

## Borne de corriente - UKH 50 - 3009118

Tenga en cuenta que los datos indicados aquí proceden del catálogo en línea. Los datos completos se encuentran en la documentación del usuario. Son válidas las condiciones generales de uso de las descargas por Internet.  
(<http://phoenixcontact.es/download>)



Borne de corriente, tensión nominal: 1000 V, corriente nominal: 150 A, tipo de conexión: Conexión por tornillo, número de conexiones: 2, sección: 16 mm<sup>2</sup> - 70 mm<sup>2</sup>, AWG: 6 - 2/0, anchura: 20 mm, altura: 76 mm, color: gris, clase de montaje: NS 35/7,5, NS 35/15, NS 32, NS 35/15-2,3


### Sus ventajas

- ✓ Mediante el centrado de tres puntos del conductor en la base del casquillo prismático se garantiza una conexión de cable eficaz
- ✓ Resistencia de contacto mínima de la superficie de contacto mediante acanaladura
- ✓ Bloqueo por tornillo por elemento con resorte en la parte activa

RoHS



### Datos mercantiles

Unidad de embalaje	10 pcs
EAN	 4 017918 091644
EAN	4017918091644
Peso por unidad (sin incluir el embalaje)	113,400 g
Número de tarifa arancelaria	85369010
País de origen	India

### Datos técnicos

#### Generalidades

Número de pisos	1
Número de conexiones	2
Potenciales	1
Sección nominal	50 mm <sup>2</sup>
Color	gris
Aislamiento	PA
Clase de combustibilidad según UL 94	V0
Tensión transitoria de dimensionamiento	8 kV
Grado de polución	3
Categoría de sobretensiones	III

# Borne de corriente - UKH 50 - 3009118

## Datos técnicos

### Generalidades

Grupo material aislante	I
Potencia disipada máxima con condición nominal	4,73 W
Corriente de carga máxima	150 A (con una sección de conductor de 50 mm²)
Corriente nominal I <sub>N</sub>	150 A
Tensión nominal U <sub>N</sub>	1000 V
Pared lateral abierta	No
Temperatura ambiente (servicio)	-60 °C ... 85 °C
Temperatura ambiente (almacenamiento / transporte)	-25 °C ... 55 °C (Durante poco tiempo, no más de 24 h, de -60 a +70 °C)
Humedad de aire admisible (almacenamiento / transporte)	30 % ... 70 %
Temperatura ambiente (montaje)	-5 °C ... 70 °C
Temperatura ambiente (accionamiento)	-5 °C ... 70 °C
Especificación de ensayo protección contra contacto	DIN EN 50274 (VDE 0660-514):2002-11
Protección del dorso de la mano	Garantizado
Seguridad ante contacto con los dedos	Garantizado
Nota sobre la protección contra contactos accidentales	Al utilizar puentes no se garantiza la protección contra contacto de los dedos.
Resultado ensayo de tensión transitoria	Prueba aprobada
Valor nominal ensayo de tensión transitoria	9,8 kV
Resultado prueba de tensión alterna soportable	Prueba aprobada
Valor nominal tensión alterna soportable	2,2 kV
Resultado de la comprobación de la resistencia mecánica de puntos de embornaje (conexión de conductores quintuple)	Prueba aprobada
Resultado prueba de flexibilidad	Prueba aprobada
Ensayo de flexión velocidad de rotación	10 r.p.m.
Ensayo de flexión revoluciones	135
Ensayo de flexión de sección de conductor/peso	25 mm²/4,5 kg
	50 mm² / 9,5 kg
	70 mm²/10,4 kg
Result. prueba tracción	Prueba aprobada
Prueba de tracción sección del conductor	25 mm²
Fuerza de tracción Valor nominal	135 N
Prueba de tracción sección del conductor	50 mm²
Fuerza de tracción Valor nominal	236 N
Prueba de tracción sección del conductor	70 mm²
Fuerza de tracción Valor nominal	285 N
Resultado del asiento fijo en el soporte de fijación	Prueba aprobada
Asiento fijo sobre superficie de fijación	NS 32/NS 35
Valor nominal	10 N
Resultado de la comprobación de caída de tensión	Prueba aprobada
Exigencia Caída de tensión	≤ 3,2 mV
Resultado de la verificación de calentamiento	Prueba aprobada

## Borne de corriente - UKH 50 - 3009118

### Datos técnicos

#### Generalidades

Result. ensayo corr. corta dur.	Prueba aprobada
Ensayo de corriente de corta duración sección del conductor	50 mm <sup>2</sup>
Corriente de corta duración	6 kA
Resultado prueba térmica	Prueba aprobada
Comprobación de características térmicas (llama de aguja) tiempo de acción	30 s
Índice de temperatura del material aislante relativo (Elec., UL 746 B)	130 °C
Índice de temperatura del material aislante (DIN EN 60216-1 (VDE 0304-21))	130 °C
Utilización estática de material aislante en frío	-60 °C
Inflamabilidad de las superficies NFPA 130 (ASTM E 162)	aprobado
Densidad de los gases de combustión óptica específica NFPA 130 (ASTM E 662)	aprobado
Toxicidad de los gases de combustión NFPA 130 (SMP 800C)	aprobado
Emisión de calor calorímetro NFPA 130 (ASTM E 1354)	28 MJ/kg
Protección contra incendios para vehículos sobre carriles (DIN EN 45545-2) R22	HL 1 - HL 3
Protección contra incendios para vehículos sobre carriles (DIN EN 45545-2) R23	HL 1 - HL 3
Protección contra incendios para vehículos sobre carriles (DIN EN 45545-2) R24	HL 1 - HL 3
Protección contra incendios para vehículos sobre carriles (DIN EN 45545-2) R26	HL 1 - HL 3

#### Dimensiones

Anchura	20 mm
Longitud	70,5 mm
Altura	76 mm
Altura NS 35/15	83,5 mm
Altura NS 32	81 mm

#### Datos de conexión

Tipo de conexión	Conexión por tornillo
Rosca de tornillo	M6
Longitud a desaislar	24 mm
Par de apriete mín.	6 Nm
Par de apriete máx.	8 Nm
Conexión según norma	IEC 60947-7-1
Observación	Atención: en el área de descargas encontrará habilitaciones de artículos, secciones de conexión y notas sobre la conexión de conductores de aluminio.
Sección de conductor rígido mín.	16 mm <sup>2</sup>
Sección de conductor rígido máx.	70 mm <sup>2</sup>
Sección de conductor AWG mín.	6
Sección de conductor AWG máx.	2/0

## Borne de corriente - UKH 50 - 3009118

### Datos técnicos

#### Datos de conexión

Sección de conductor flexible mín.	25 mm²
Sección de conductor flexible máx.	70 mm²
Sección del conductor flexible AWG mín.	3
Sección del conductor flexible AWG máx.	2/0
Sección de conductor flexible con puntera, sin manguito de plástico mín.	25 mm²
Sección de conductor flexible con puntera, sin manguito de plástico máx.	50 mm²
Sección de conductor flexible con puntera, con manguito de plástico mín.	25 mm²
Sección de conductor flexible con puntera, con manguito de plástico máx.	50 mm²
2 conductores con la misma sección, rígidos mín.	10 mm²
2 conductores con la misma sección, rígidos máx.	16 mm²
2 conductores con la misma sección, flexibles mín.	10 mm²
2 conductores con la misma sección, flexibles máx.	16 mm²
2 conductores con la misma sección flexibles con puntera sin manguito de plástico mín.	10 mm²
2 conductores con la misma sección flexibles con puntera sin manguito de plástico máx.	16 mm²
Conexión según norma	IEC/EN 60079-7
Sección de conductor rígido mín.	16 mm²
Sección de conductor rígido máx.	50 mm²
Sección de conductor AWG mín.	6
Sección de conductor AWG máx.	1/0
Sección de conductor flexible mín.	25 mm²
Sección de conductor flexible máx.	50 mm²
Calibre macho	B10

#### Normas y especificaciones

Conexión según norma	CSA
	IEC 60947-7-1
Clase de combustibilidad según UL 94	V0

#### Environmental Product Compliance

China RoHS	Espacio de tiempo para el uso previsto: ilimitado = EFUP-e
	Sin sustancias peligrosas por encima de los umbrales

### Dibujos

## Borne de corriente - UKH 50 - 3009118

Esquema de dimensiones

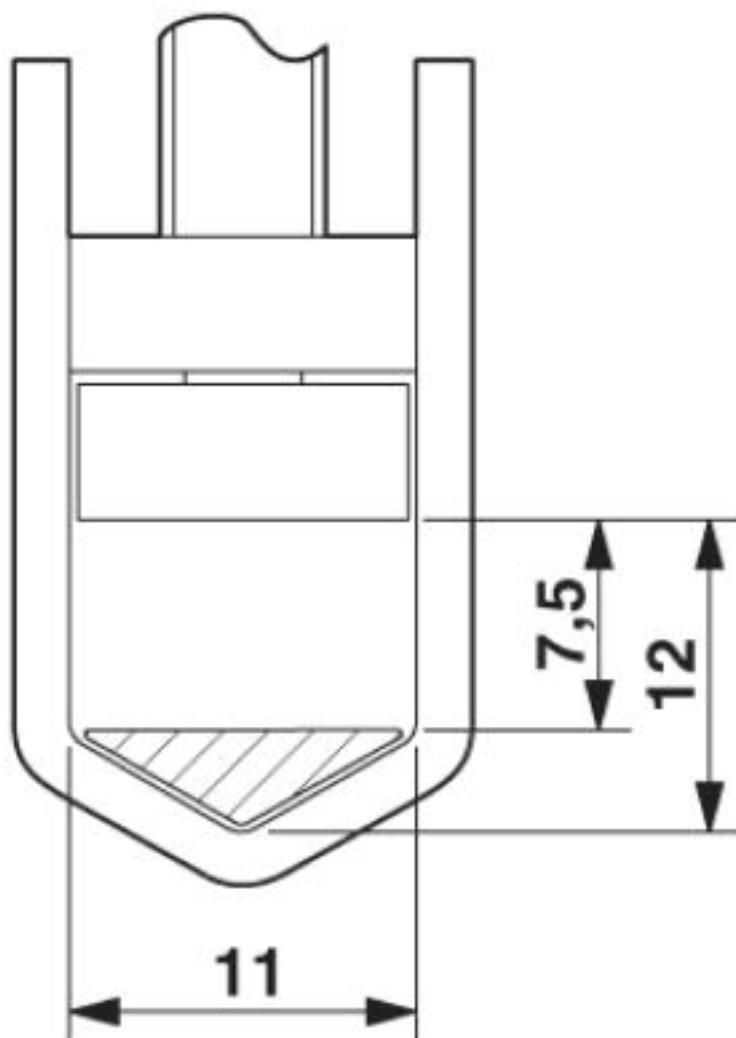
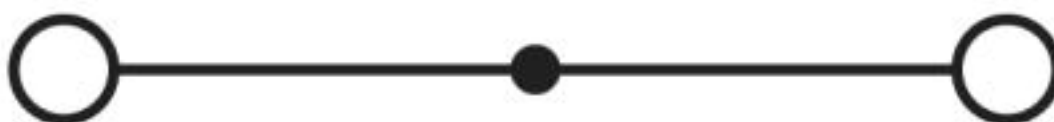
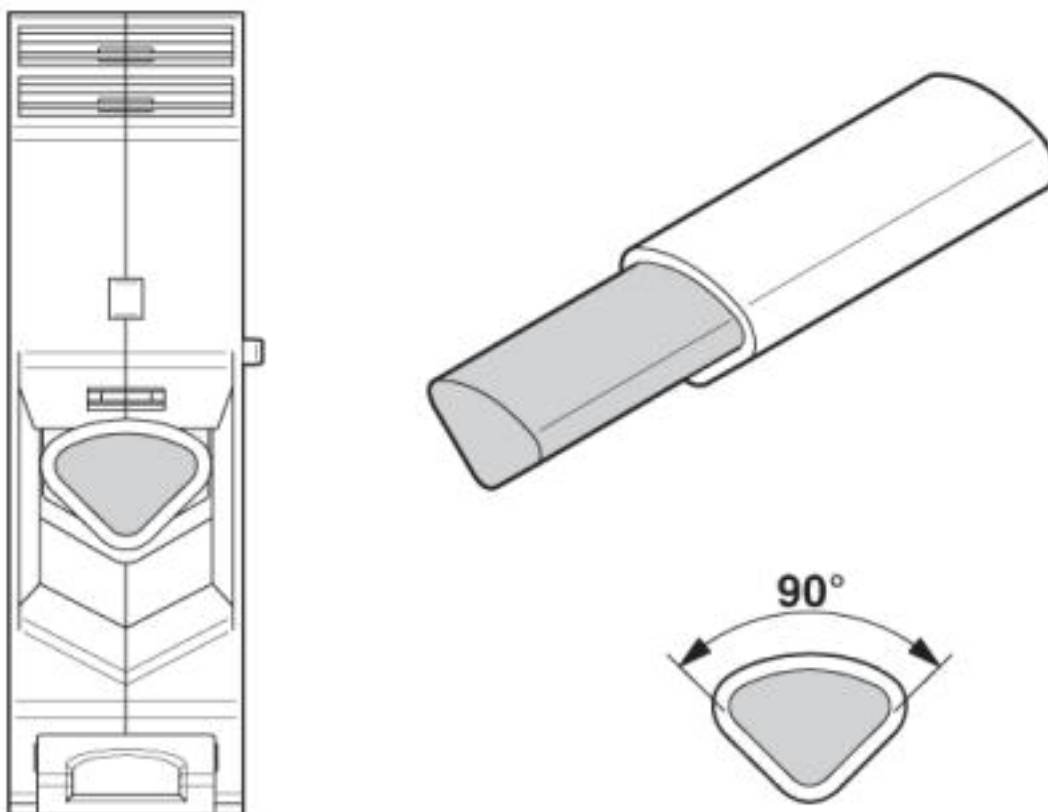


Diagrama eléctrico



## Borne de corriente - UKH 50 - 3009118

Plano esquemático



Conexión de conductores de aluminio. Más notas en el área de descargas

### Clasificaciones

eCl@ss

eCl@ss 10.0.1	27141120
eCl@ss 4.0	27141100
eCl@ss 4.1	27141100
eCl@ss 5.0	27141100
eCl@ss 5.1	27141100
eCl@ss 6.0	27141100
eCl@ss 7.0	27141120
eCl@ss 8.0	27141120
eCl@ss 9.0	27141120

ETIM

ETIM 2.0	EC000897
ETIM 3.0	EC000897
ETIM 4.0	EC000897
ETIM 5.0	EC000897

## Borne de corriente - UKH 50 - 3009118

### Clasificaciones

#### ETIM

ETIM 6.0	EC000897
ETIM 7.0	EC000897

#### UNSPSC

UNSPSC 6.01	30211811
UNSPSC 7.0901	39121410
UNSPSC 11	39121410
UNSPSC 12.01	39121410
UNSPSC 13.2	39121410
UNSPSC 18.0	39121410
UNSPSC 19.0	39121410
UNSPSC 20.0	39121410
UNSPSC 21.0	39121410

### Homologaciones

#### Homologaciones

#### Homologaciones


DNV GL / CSA / PRS / LR / UL Recognized / cUL Recognized / IECEx CB Scheme / VDE Zeichengenehmigung / EAC / LR / cULus Recognized

#### Homologaciones Ex

IECEx / ATEX / UL Recognized / cUL Recognized / EAC Ex / cULus Recognized

#### Detalles de homologaciones


DNV GL		<a href="https://approvalfinder.dnvgl.com/">https://approvalfinder.dnvgl.com/</a>	TAE00001CT
--------	---	---	------------


CSA		<a href="http://www.csagroup.org/services-industries/product-listing/">http://www.csagroup.org/services-industries/product-listing/</a>	13631
	B	C	
Tensión nominal UN	600 V	600 V	
Corriente nominal IN	150 A	150 A	
mm²/AWG/kcmil	6	6	


## Borne de corriente - UKH 50 - 3009118


### Homologaciones


PRS		<a href="http://www.prs.pl/">http://www.prs.pl/</a>	TE/2156/880590/17
-----	---	---	-------------------

LR		<a href="http://www.lr.org/en">http://www.lr.org/en</a>	88/20086
----	---	---	----------

UL Recognized		<a href="http://database.ul.com/cgi-bin/XYV/template/LISEXT/1FRAME/index.htm">http://database.ul.com/cgi-bin/XYV/template/LISEXT/1FRAME/index.htm</a>	FILE E 60425
	B	C	
Tensión nominal UN	600 V	600 V	
Corriente nominal IN	150 A	150 A	
mm²/AWG/kcmil	6	6	

cUL Recognized		<a href="http://database.ul.com/cgi-bin/XYV/template/LISEXT/1FRAME/index.htm">http://database.ul.com/cgi-bin/XYV/template/LISEXT/1FRAME/index.htm</a>	FILE E 60425
	B	C	
Tensión nominal UN	600 V	600 V	
Corriente nominal IN	150 A	150 A	
mm²/AWG/kcmil	6	6	

IECEE CB Scheme		<a href="http://www.iecee.org/">http://www.iecee.org/</a>	DE1-55836/A1
Tensión nominal UN	1000 V		

VDE Zeichengenehmigung		<a href="http://www2.vde.com/de/Institut/Online-Service/VDE-gepruefteProdukte/Seiten/Online-Suche.aspx">http://www2.vde.com/de/Institut/Online-Service/VDE-gepruefteProdukte/Seiten/Online-Suche.aspx</a>	40036368
Tensión nominal UN	1000 V		
Corriente nominal IN	150 A		


EAC		RU C- DE.AI30.B.01102
-----	---	--------------------------



## Borne de corriente - UKH 50 - 3009118

### Homologaciones

LR		<a href="http://www.lr.org/en">http://www.lr.org/en</a>	17/20014
----	---	---	----------

cULus Recognized	
------------------	---

### Accesorios

#### Accesorios

#### Borne de derivación

##### Borne de derivación - AGK 10-UKH 50 - 3001763



Borne de derivación, Solo puede utilizarse en combinación con UKH 50/70, tensión nominal: 1000 V, corriente nominal: 57 A, tipo de conexión: Conexión por tornillo, número de conexiones: 1, sección: 0,5 mm<sup>2</sup> - 10 mm<sup>2</sup>, AWG: 20 - 8, anchura: 10,2 mm, altura: 34,7 mm, color: gris

#### Carril

##### Carril simétrico perforado - NS 35/ 7,5 PERF 2000MM - 0801733



Carril simétrico perforado, Perfil estándar, anchura: 35 mm, altura: 7,5 mm, según EN 60715, material: Acero, galvanizado, pasivado de capa gruesa, longitud: 2000 mm, color: plata

##### Carril simétrico sin perforar - NS 35/ 7,5 UNPERF 2000MM - 0801681



Carril simétrico sin perforar, Perfil estándar, anchura: 35 mm, altura: 7,5 mm, según EN 60715, material: Acero, galvanizado, pasivado de capa gruesa, longitud: 2000 mm, color: plateado

##### Carril simétrico perforado - NS 35/ 7,5 WH PERF 2000MM - 1204119



Carril simétrico perforado, Perfil estándar, anchura: 35 mm, altura: 7,5 mm, según EN 60715, material: Acero, Galvanizado, pasivado blanco, longitud: 2000 mm, color: plateado

## Borne de corriente - UKH 50 - 3009118

### Accesorios

---

Carril simétrico sin perforar - NS 35/ 7,5 WH UNPERF 2000MM - 1204122



Carril simétrico sin perforar, Perfil estándar, anchura: 35 mm, altura: 7,5 mm, según EN 60715, material: Acero, Galvanizado, pasivado blanco, longitud: 2000 mm, color: plateado

Carril simétrico sin perforar - NS 35/ 7,5 AL UNPERF 2000MM - 0801704



Carril simétrico sin perforar, Perfil estándar, anchura: 35 mm, altura: 7,5 mm, según EN 60715, material: Aluminio, sin recubrimiento, longitud: 2000 mm, color: plateado

Carril simétrico perforado - NS 35/ 7,5 ZN PERF 2000MM - 1206421



Carril simétrico perforado, Perfil estándar, anchura: 35 mm, altura: 7,5 mm, según EN 60715, material: Acero, galvanizado, longitud: 2000 mm, color: plateado

Carril simétrico sin perforar - NS 35/ 7,5 ZN UNPERF 2000MM - 1206434



Carril simétrico sin perforar, Perfil estándar, anchura: 35 mm, altura: 7,5 mm, según EN 60715, material: Acero, galvanizado, longitud: 2000 mm, color: plateado

Carril simétrico sin perforar - NS 35/ 7,5 CU UNPERF 2000MM - 0801762



Carril simétrico sin perforar, Perfil estándar, anchura: 35 mm, altura: 7,5 mm, según EN 60715, material: Cobre, sin recubrimiento, longitud: 2000 mm, color: de color cobre

## Borne de corriente - UKH 50 - 3009118

### Accesorios

Caperuza final - NS 35/ 7,5 CAP - 1206560

Pieza final-carril, para carril NS 35/7,5



---

Carril simétrico sin perforar - NS 35/15-2,3 UNPERF 2000MM - 1201798



Carril simétrico sin perforar, Perfil estándar 2,3 mm, anchura: 35 mm, altura: 15 mm, según EN 60715, material: Acero, galvanizado, pasivado de capa gruesa, longitud: 2000 mm, color: plateado

---

Carril simétrico perforado - NS 32 PERF 2000MM - 1201002



Carril simétrico perforado, Perfil G, anchura: 32 mm, altura: 15 mm, según EN 60715, material: Acero, galvanizado, pasivado de capa gruesa, longitud: 2000 mm, color: plata

---

Carril simétrico sin perforar - NS 32 UNPERF 2000MM - 1201015



Carril simétrico sin perforar, Perfil G, anchura: 32 mm, altura: 15 mm, según EN 60715, material: Acero, galvanizado, pasivado de capa gruesa, longitud: 2000 mm, color: plateado

---

Carril simétrico perforado - NS 35/15 PERF 2000MM - 1201730



Carril simétrico perforado, Perfil estándar, anchura: 35 mm, altura: 15 mm, similar EN 60715, material: Acero, galvanizado, pasivado de capa gruesa, longitud: 2000 mm, color: plateado

## Borne de corriente - UKH 50 - 3009118

### Accesorios

Carril simétrico sin perforar - NS 35/15 UNPERF 2000MM - 1201714



Carril simétrico sin perforar, Perfil estándar, anchura: 35 mm, altura: 15 mm, similar EN 60715, material: Acero, galvanizado, pasivado de capa gruesa, longitud: 2000 mm, color: plateado

Carril simétrico perforado - NS 35/15 WH PERF 2000MM - 0806602



Carril simétrico perforado, Perfil estándar, anchura: 35 mm, altura: 15 mm, similar EN 60715, material: Acero, Galvanizado, pasivado blanco, longitud: 2000 mm, color: plateado

Carril simétrico sin perforar - NS 35/15 WH UNPERF 2000MM - 1204135



Carril simétrico sin perforar, Perfil estándar, anchura: 35 mm, altura: 15 mm, similar EN 60715, material: Acero, Galvanizado, pasivado blanco, longitud: 2000 mm, color: plateado

Carril simétrico sin perforar - NS 35/15 AL UNPERF 2000MM - 1201756



Carril simétrico sin perforar, Perfil estándar, anchura: 35 mm, altura: 15 mm, similar EN 60715, material: Aluminio, sin recubrimiento, longitud: 2000 mm, color: plateado

Carril simétrico perforado - NS 35/15 ZN PERF 2000MM - 1206599



Carril simétrico perforado, Perfil estándar, anchura: 35 mm, altura: 15 mm, similar EN 60715, material: Acero, galvanizado, longitud: 2000 mm, color: plateado

## Borne de corriente - UKH 50 - 3009118

### Accesorios

Carril simétrico sin perforar - NS 35/15 ZN UNPERF 2000MM - 1206586



Carril simétrico sin perforar, Perfil estándar, anchura: 35 mm, altura: 15 mm, similar EN 60715, material: Acero, galvanizado, longitud: 2000 mm, color: plateado

Carril simétrico sin perforar - NS 35/15 CU UNPERF 2000MM - 1201895



Carril simétrico sin perforar, Perfil estándar, anchura: 35 mm, altura: 15 mm, similar EN 60715, material: Cobre, sin recubrimiento, longitud: 2000 mm, color: de color cobre

Caperuza final - NS 35/15 CAP - 1206573



Pieza final-carril, para carril NS 35/15

### Herramientas para atornillar

Destornillador - SZS 1,2X8,0 VDE - 1205082



Destornillador, plano, aislamiento VDE, tamaño: 1,2 x 8,0 x 175 mm, empuñadura de 2 componentes, con protección anti desenrollado

### Marcador de bornes rotulado

Tira Zack - ZB 10 CUS - 0824941



Tira Zack, disponible: Tiras, blanco, rotulado según las indicaciones del cliente, clase de montaje: encajar en ranura para índice alta, para ancho de borne: 10,2 mm, superficie útil: 10,15 x 10,5 mm, Número de índices individuales: 10

## Borne de corriente - UKH 50 - 3009118

### Accesorios

#### Tira Zack - ZB10,LGS:FORTL.ZAHLEN - 1053014



Tira Zack, Tiras, blanco, rotulado, rotulable con: CMS-P1-PLOTTER, rotulación longitudinal: números correlativos de 1 ...10, 11 ...20 etc. hasta 91 ...100, clase de montaje: encajar en ranura para índice alta, para ancho de borne: 10,2 mm, superficie útil: 10,15 x 10,5 mm, Número de índices individuales: 10

#### Tira Zack - ZB10,QR:FORTL.ZAHLEN - 1053027



Tira Zack, Tiras, blanco, rotulado, rotulable con: CMS-P1-PLOTTER, Rotulación transversal: números correlativos de 1 ...10, 11 ...20 etc. hasta 91 ...100, clase de montaje: encajar en ranura para índice alta, para ancho de borne: 10,2 mm, superficie útil: 10,15 x 10,5 mm, Número de índices individuales: 10

#### Marcador para bornes - ZB10,LGS:L1-N,PE - 1053412



Marcador para bornes, Tiras, blanco, rotulado, rotulable con: CMS-P1-PLOTTER, Longitudinal: L1, L2, L3, N, PE, L1, L2, L3, N, PE, clase de montaje: encajar en ranura para índice alta, para ancho de borne: 10,2 mm, superficie útil: 10,15 x 10,5 mm, Número de índices individuales: 10

#### Marcador para bornes - ZB10,LGS:U-N - 1053438



Marcador para bornes, Tiras, blanco, rotulado, rotulable con: CMS-P1-PLOTTER, Longitudinal: U, V, W, N, GND, U, V, W, N, GND, clase de montaje: encajar en ranura para índice alta, para ancho de borne: 10,2 mm, superficie útil: 10,15 x 10,5 mm, Número de índices individuales: 10

#### Marcador para bornes - UC-TM 10 CUS - 0824605



Marcador para bornes, disponible: por esteras, blanco, rotulado según las indicaciones del cliente, clase de montaje: encajar en ranura para índice alta, para ancho de borne: 10,2 mm, superficie útil: 9,6 x 10,5 mm, Número de índices individuales: 48

## Borne de corriente - UKH 50 - 3009118

### Accesorios

#### Marcador para bornes - UCT-TM 10 CUS - 0829623



Marcador para bornes, disponible: por esteras, blanco, rotulado según las indicaciones del cliente, clase de montaje: encajar en ranura para índice alta, para ancho de borne: 10,2 mm, superficie útil: 8,9 x 9,6 mm, Número de índices individuales: 36

#### Marcador para bornes - TMT 10 R CUS - 0824500



Marcador para bornes, disponible: por líneas, blanco, rotulado según las indicaciones del cliente, clase de montaje: encajar en ranura de etiqueta universal, encajar en ranura para índice plana, para ancho de borne: 10,2 mm, superficie útil: 6,35 x 10,15 mm

#### Marcador de bornes sin rotular

#### Tira Zack - ZB 10:UNBEDRUCKT - 1053001



Tira Zack, Tiras, blanco, sin rotular, rotulable con: PLOTMARK, CMS-P1-PLOTTER, clase de montaje: encajar en ranura para índice alta, para ancho de borne: 10,2 mm, superficie útil: 10,5 x 10,15 mm, Número de índices individuales: 10

#### Marcador para bornes - UC-TM 10 - 0818069



Marcador para bornes, Estera, blanco, sin rotular, rotulable con: BLUEMARK ID COLOR, BLUEMARK ID, BLUEMARK CLED, PLOTMARK, CMS-P1-PLOTTER, clase de montaje: encajar en ranura para índice alta, para ancho de borne: 10,2 mm, superficie útil: 9,6 x 10,5 mm, Número de índices individuales: 48

#### Marcador para bornes - UCT-TM 10 - 0829142



Marcador para bornes, Estera, blanco, sin rotular, rotulable con: TOPMARK NEO, TOPMARK LASER, BLUEMARK ID COLOR, BLUEMARK ID, BLUEMARK CLED, THERMOMARK PRIME, THERMOMARK CARD 2.0, THERMOMARK CARD, clase de montaje: encajar en ranura para índice alta, para ancho de borne: 10,2 mm, superficie útil: 8,9 x 9,6 mm, Número de índices individuales: 36

## Borne de corriente - UKH 50 - 3009118

### Accesorios

Marcador para bornes - TMT 10 R - 0816210



Marcador para bornes, Rollo, blanco, sin rotular, rotulable con: THERMOMARK ROLL 2.0, THERMOMARK ROLL, THERMOMARK ROLL X1, THERMOMARK ROLLMASTER 300/600, THERMOMARK X1.2, THERMOMARK S1.1, Perforado, clase de montaje: encajar en ranura de etiqueta universal, encajar en ranura para índice plana, para ancho de borne: 10,2 mm, superficie útil: 6,35 x 10,15 mm, Número de índices individuales: 10000

---

### Material de montaje

Perfil de inserción - UKH 50 EP - 3009228



Perfil de inserción, color: plateado

---

### Puente roscado

Puente fijo - FBI 2-20 - 0201346



Puente fijo, paso: 20 mm, número de polos: 2, color: plateado

---

Puente fijo - FBI 3-20 - 0201317



Puente fijo, paso: 20 mm, número de polos: 3, color: plateado

---

Puente fijo - FBI 2-20-EX - 0201113



Puente fijo, número de polos: 2, color: plateado



## Borne de corriente - UKH 50 - 3009118

### Accesorios

Puente fijo - FBI 3-20-EX - 0201812



Puente fijo, número de polos: 3, color: plateado

---

### Rotulador marcador

Rotulador especial - X-PEN 0,35 - 0811228



Rotulador especial sin cartucho de tinta, para la rotulación manual de índices de rotulación, rotulación de gran resistencia al lavado, grosor de rotulado 0,35 mm

---

### Soporte final

Soporte final - E/AL-NS 32 - 1201659



Soporte final, para el apoyo de UKH 50 hasta UKH 240, se desliza sobre el carril NS 32 y se sujeta con 2 tornillos, anchura: 10 mm, color: Aluminio

Soporte final - E/AL-NS 35 - 1201662



Soporte final, para el apoyo de UKH 50 hasta UKH 240, se desliza sobre el carril NS 35 y se sujeta con 2 tornillos, anchura: 10 mm, color: Aluminio