

KOLFF se reserva el derecho a modificar estas especificaciones, sin previo aviso.  
\*Superficie aproximada, dependerá de altura, arquitectura y colores ambientes.

El contenido de este catálogo es de propiedad intelectual de KOLFF



## ILUMINACIÓN DE EMERGENCIA

# DOCCELED

Señalizador LED permanente  
Diseño estilizado para instalación interior.  
Montaje en muro, suspendido o lateral.

Encendido automático e instantáneo ante cortes de  
energía eléctrica  
Autonomía **3 Hrs.**  
Distancia máxima de visualización **28mts**

# KOLFF<sup>®</sup>

energy.quality

## Seguridad antipánico

Una señalética de emergencia KOLFF tiene como principal finalidad proporcionar luz y guía en vías de evacuación, para que se pueda desocupar un establecimiento o lugar de trabajo con seguridad y calma.

## Alta confiabilidad

Este sistema de emergencia respalda a las empresas y diversas instalaciones que requieren de un sistema de soporte en el alumbrado y seguridad ante cortes de energía eléctrica.

## Durabilidad

KOLFF ofrece productos eficientes, que a su vez reducen el consumo de energía y cuya calidad y resistencia son para toda la vida.



**KOLFF**<sup>®</sup>  
energy.quality



# DOCCELED

Equipo de señalización de emergencia permanente  
Señalización, evacuación y antipánico

- Encendido automático e instantáneo ante cortes de energía eléctrica
- Autonomía 3 Hrs.
- LED de alta eficiencia
- Garantía KOLFF



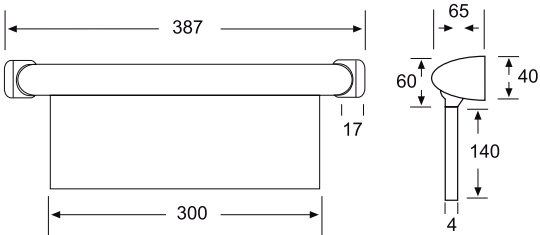
CÓDIGO DARTEL: 278494117

Aplicación	Uso	Indice de Protección	Batería	Norma
► Señalización ► Antipánico ► Evacuación	► Interior	IP-43	CE	► UNE 1838, EN 60598-2-22



## Especificaciones

Modelo	KOLFF DOCCE LED
Tipo	Equipo autónomo con señalización permanente
Aplicación	Señalización, evacuación y antipánico
Lámpara	12 Leds de alta luminosidad
Alimentación	220 V 50 / 60 Hz
Consumo	5W
Autonomía	3 Hrs.
Batería	Níquel-Cadmio sellada, libre de mantenimiento y vida útil mínima de 4 años
Cargador	Automático
Tiempo de carga	12 Hrs.
Cuerpo	Plástico inyectado autoextinguible
Indicadores luminosos	LED para alimentación 220VAC y carga de batería
Índice de protección	IP-43
Peso	900 grs.

## Dimensiones (mm)



## Pictogramas opcionales





# KOLFF®

energy . quality

## **KOLFF Chile**

Av. Presidente Eduardo Frei  
Montalva 8551 Quilicura,  
Santiago, Chile  
+56 2 2570 6300  
[www.kolff.cl](http://www.kolff.cl)

## **KOLFF Perú**

Av. Andrés Aramburú 511,  
San Isidro, Lima  
+51 12089170  
[www.kolff.com.pe](http://www.kolff.com.pe)

## **KOLFF España**

Calle Ing. Torres Quevedo 20,  
28022 Madrid.  
+34 608078895  
[www.kolff.es](http://www.kolff.es)

## **KOLFF Argentina**

México 3869,  
Buenos Aires.  
+54 1149329723  
[www.kolff.com.ar](http://www.kolff.com.ar)

## **KOLFF Brasil**

Av. Nossa Senhora Do Sabará 209,  
Vila Sofia, São Paulo.  
+55 1155241029  
[www.kolff.com.br](http://www.kolff.com.br)

## **KOLFF EE.UU**

500 East Broward Boulevard Suite 1710,  
Fort Lauderdale, Florida.  
+1 9548482858  
[www.kolff-e.com](http://www.kolff-e.com)

Iluminación de emergencia • Respaldo Eléctrico UPS