

## Borne de paso - UK 5-TWIN BU - 1923047

Tenga en cuenta que los datos indicados aquí proceden del catálogo en línea. Los datos completos se encuentran en la documentación del usuario. Son válidas las condiciones generales de uso de las descargas por Internet.  
(<http://phoenixcontact.es/download>)



Borne de 1 piso con conexión doble en un lado, sección: 0,2 - 4 mm<sup>2</sup>, AWG: 24 - 12, anchura: 6,2 mm, color: Azul


### Sus ventajas

- ✓ Para la tarea básica de distribución de potencial se construyen estos dos bornes para carril gemelos
- ✓ Por el lado del armario de control se pueden utilizar dos conexiones de conductores independientes
- ✓ Pie universal para montaje sobre carriles simétricos NS 35... o NS 32...
- ✓ Conexión sin problemas de conductores muy diferentes en cuanto a tipo y sección
- ✓ Pueden puentearse centralmente y también con bornes de paso alineados conjuntamente

RoHS



### Datos mercantiles

Unidad de embalaje	50 pcs
Cantidad de pedido mínima	50 pcs
EAN	 4 017918 052447
EAN	4017918052447
Peso por unidad (sin incluir el embalaje)	11,700 g
Número de tarifa arancelaria	85369010
País de origen	China

### Datos técnicos

#### Generalidades

Número de pisos	2
Número de conexiones	3
Potenciales	1
Sección nominal	4 mm <sup>2</sup>
Color	azul
Aislamiento	PA
Clase de combustibilidad según UL 94	V2

## Borne de paso - UK 5-TWIN BU - 1923047

### Datos técnicos

#### Generalidades

Tensión transitoria de dimensionamiento	6 kV
Grado de polución	3
Categoría de sobretensiones	III
Grupo material aislante	I
Potencia disipada máxima con condición nominal	1,02 W (al conectar varios pisos se reproduce el valor)
Corriente de carga máxima	32 A (con una sección de conductor de 4 mm <sup>2</sup> , la corriente de carga máxima no puede ser sobrepasada por la corriente suma de todos los conductores conectados.)
Corriente nominal I <sub>N</sub>	32 A (con una sección de conductor de 4 mm <sup>2</sup> )
Tensión nominal U <sub>N</sub>	500 V (Con tornillos de sujeción bien apretados)
Pared lateral abierta	Sí
Temperatura ambiente (servicio)	-60 °C ... 85 °C
Temperatura ambiente (almacenamiento / transporte)	-25 °C ... 55 °C (Durante poco tiempo, no más de 24 h, de -60 a +70 °C)
Humedad de aire admisible (almacenamiento / transporte)	30 % ... 70 %
Temperatura ambiente (montaje)	-5 °C ... 70 °C
Temperatura ambiente (accionamiento)	-5 °C ... 70 °C
Especificación de ensayo protección contra contacto	DIN EN 60529 (VDE 0470-1):2000-09
Protección del dorso de la mano	Garantizado
Seguridad ante contacto con los dedos	Garantizado
Nota sobre la protección contra contactos accidentales	Solo con la caja de bornes cerrada
Resultado ensayo de tensión transitoria	Prueba aprobada
Valor nominal ensayo de tensión transitoria	7,3 kV
Resultado prueba de tensión alterna soportable	Prueba aprobada
Valor nominal tensión alterna soportable	1,89 kV
Resultado de la comprobación de la resistencia mecánica de puntos de embornaje (conexión de conductores quintuple)	Prueba aprobada
Resultado prueba de flexibilidad	Prueba aprobada
Ensayo de flexión velocidad de rotación	10 r.p.m.
Ensayo de flexión revoluciones	135
Ensayo de flexión de sección de conductor/peso	0,25 mm <sup>2</sup> /0,3 kg
	4 mm <sup>2</sup> /0,9 kg
Result. prueba tracción	Prueba aprobada
Prueba de tracción sección del conductor	0,2 mm <sup>2</sup>
Fuerza de tracción Valor nominal	10 N
Prueba de tracción sección del conductor	4 mm <sup>2</sup>
Fuerza de tracción Valor nominal	60 N
Resultado del asiento fijo en el soporte de fijación	Prueba aprobada
Asiento fijo sobre superficie de fijación	NS 35/NS 32
Valor nominal	1 N
Resultado de la comprobación de caída de tensión	Prueba aprobada
Exigencia Caída de tensión	≤ 3,2 mV

## Borne de paso - UK 5-TWIN BU - 1923047

### Datos técnicos

#### Generalidades

Resultado de la verificación de calentamiento	Prueba aprobada
Result. ensayo corr. corta dur.	Prueba aprobada
Ensayo de corriente de corta duración sección del conductor	4 mm <sup>2</sup>
Corriente de corta duración	0,48 kA
Resultado prueba térmica	Prueba aprobada
Comprobación de características térmicas (llama de aguja) tiempo de acción	30 s
Índice de temperatura del material aislante relativo (Elec., UL 746 B)	125 °C
Índice de temperatura del material aislante (DIN EN 60216-1 (VDE 0304-21))	125 °C

#### Dimensiones

Anchura	6,2 mm
Ancho de tapa	2 mm
Longitud	50,5 mm
Altura NS 35/7,5	47 mm
Altura NS 35/15	54,5 mm
Altura NS 32	52 mm

#### Datos de conexión

Conexión	1er piso
Tipo de conexión	Conexión por tornillo
Rosca de tornillo	M3
Longitud a desaislar	8 mm
Par de apriete mín.	0,6 Nm
Par de apriete máx.	0,8 Nm
Conexión según norma	IEC 60947-7-1
Sección de conductor rígido mín.	0,2 mm <sup>2</sup>
Sección de conductor rígido máx.	4 mm <sup>2</sup>
Sección de conductor AWG mín.	24
Sección de conductor AWG máx.	12
Sección de conductor flexible mín.	0,2 mm <sup>2</sup>
Sección de conductor flexible máx.	4 mm <sup>2</sup>
Sección del conductor flexible AWG mín.	24
Sección del conductor flexible AWG máx.	12
Sección de conductor flexible con puntera, sin manguito de plástico mín.	0,25 mm <sup>2</sup>
Sección de conductor flexible con puntera, sin manguito de plástico máx.	4 mm <sup>2</sup>
Sección de conductor flexible con puntera, con manguito de plástico mín.	0,25 mm <sup>2</sup>
Sección de conductor flexible con puntera, con manguito de plástico máx.	2,5 mm <sup>2</sup>
Sección con peine puenteador rígido máx.	4 mm <sup>2</sup>

## Borne de paso - UK 5-TWIN BU - 1923047

### Datos técnicos

#### Datos de conexión

Sección con peine puenteador flexible máx.	4 mm <sup>2</sup>
2 conductores con la misma sección, rígidos mín.	0,2 mm <sup>2</sup>
2 conductores con la misma sección, rígidos máx.	1,5 mm <sup>2</sup>
2 conductores con la misma sección, flexibles mín.	0,2 mm <sup>2</sup>
2 conductores con la misma sección, flexibles máx.	1,5 mm <sup>2</sup>
2 conductores con la misma sección flexibles con puntera TWIN con manguito de plástico mín.	0,5 mm <sup>2</sup>
2 conductores con la misma sección flexibles con puntera TWIN con manguito de plástico máx.	1,5 mm <sup>2</sup>
2 conductores con la misma sección flexibles con puntera sin manguito de plástico mín.	0,25 mm <sup>2</sup>
2 conductores con la misma sección flexibles con puntera sin manguito de plástico máx.	1,5 mm <sup>2</sup>
Conexión según norma	IEC/EN 60079-7
Sección de conductor rígido mín.	0,2 mm <sup>2</sup>
Sección de conductor rígido máx.	4 mm <sup>2</sup>
Sección de conductor AWG mín.	30
Sección de conductor AWG máx.	10
Sección de conductor flexible mín.	0,2 mm <sup>2</sup>
Sección de conductor flexible máx.	4 mm <sup>2</sup>

#### Normas y especificaciones

Conexión según norma	CSA
	IEC 60947-7-1
Clase de combustibilidad según UL 94	V2

#### Environmental Product Compliance

REACH SVHC	Lead 7439-92-1
China RoHS	Espacio de tiempo para el uso previsto (EFUP): 50 años
	Encontrará información sobre las sustancias peligrosas en la declaración del fabricante en la pestaña "Descargas"

### Dibujos

Diagrama eléctrico



### Clasificaciones

eCl@ss

eCl@ss 10.0.1	27141120
---------------	----------

## Borne de paso - UK 5-TWIN BU - 1923047

### Clasificaciones

#### eCl@ss

eCl@ss 4.0	27141100
eCl@ss 4.1	27141100
eCl@ss 5.0	27141100
eCl@ss 5.1	27141100
eCl@ss 6.0	27141100
eCl@ss 7.0	27141120
eCl@ss 8.0	27141120
eCl@ss 9.0	27141120

#### ETIM

ETIM 2.0	EC000897
ETIM 3.0	EC000897
ETIM 4.0	EC000897
ETIM 5.0	EC000897
ETIM 6.0	EC000897
ETIM 7.0	EC000897

#### UNSPSC

UNSPSC 6.01	30211811
UNSPSC 7.0901	39121410
UNSPSC 11	39121410
UNSPSC 12.01	39121410
UNSPSC 13.2	39121410
UNSPSC 18.0	39121410
UNSPSC 19.0	39121410
UNSPSC 20.0	39121410
UNSPSC 21.0	39121410

### Homologaciones

#### Homologaciones

---

##### Homologaciones

DNV GL / CSA / UL Recognized / KEMA-KEUR / IECEx CB Scheme / EAC / LR / EAC

---

##### Homologaciones Ex

ATEX / UL Recognized / cUL Recognized / EAC Ex / cULus Recognized


---


#### Detalles de homologaciones


## Borne de paso - UK 5-TWIN BU - 1923047


### Homologaciones

DNV GL		<a href="https://approvalfinder.dnvgl.com/">https://approvalfinder.dnvgl.com/</a>	TAE00001CT
--------	---	---	------------

CSA		<a href="http://www.csagroup.org/services-industries/product-listing/">http://www.csagroup.org/services-industries/product-listing/</a>	13631
Tensión nominal UN	300 V		
Corriente nominal IN	30 A		
mm²/AWG/kcmil	22-10		

UL Recognized		<a href="http://database.ul.com/cgi-bin/XYV/template/LISEXT/1FRAME/index.htm">http://database.ul.com/cgi-bin/XYV/template/LISEXT/1FRAME/index.htm</a>	FILE E 60425
		B	C
Tensión nominal UN	300 V		150 V
Corriente nominal IN	35 A		35 A
mm²/AWG/kcmil	30-10		30-10

KEMA-KEUR		<a href="http://www.dekra-certification.com">http://www.dekra-certification.com</a>	71-107963
Tensión nominal UN	500 V		
Corriente nominal IN	32 A		
mm²/AWG/kcmil	4		


IECEE CB Scheme			<a href="http://www.iecee.org/">http://www.iecee.org/</a>	NL-59393
Tensión nominal UN		500 V		
Corriente nominal IN		32 A		
mm²/AWG/kcmil		4		

EAC		RU C- DE.A*30.B.01742	
-----	---	--------------------------	--

## Borne de paso - UK 5-TWIN BU - 1923047

### Homologaciones

LR		<a href="http://www.lr.org/en">http://www.lr.org/en</a>	88/20086
----	---	---	----------

EAC		RU C- DE.BL08.B.00534
-----	---	--------------------------

### Accesorios

#### Accesorios

##### Carril

Carril simétrico perforado - NS 32 PERF 2000MM - 1201002



Carril simétrico perforado, Perfil G, anchura: 32 mm, altura: 15 mm, según EN 60715, material: Acero, galvanizado, pasivado de capa gruesa, longitud: 2000 mm, color: plata

Carril simétrico sin perforar - NS 32 UNPERF 2000MM - 1201015



Carril simétrico sin perforar, Perfil G, anchura: 32 mm, altura: 15 mm, según EN 60715, material: Acero, galvanizado, pasivado de capa gruesa, longitud: 2000 mm, color: plateado

Carril simétrico perforado - NS 35/ 7,5 PERF 2000MM - 0801733



Carril simétrico perforado, Perfil estándar, anchura: 35 mm, altura: 7,5 mm, según EN 60715, material: Acero, galvanizado, pasivado de capa gruesa, longitud: 2000 mm, color: plata

Carril simétrico sin perforar - NS 35/ 7,5 UNPERF 2000MM - 0801681



Carril simétrico sin perforar, Perfil estándar, anchura: 35 mm, altura: 7,5 mm, según EN 60715, material: Acero, galvanizado, pasivado de capa gruesa, longitud: 2000 mm, color: plateado

## Borne de paso - UK 5-TWIN BU - 1923047

### Accesorios

Carril simétrico perforado - NS 35/ 7,5 WH PERF 2000MM - 1204119



Carril simétrico perforado, Perfil estándar, anchura: 35 mm, altura: 7,5 mm, según EN 60715, material: Acero, Galvanizado, pasivado blanco, longitud: 2000 mm, color: plateado

Carril simétrico sin perforar - NS 35/ 7,5 WH UNPERF 2000MM - 1204122



Carril simétrico sin perforar, Perfil estándar, anchura: 35 mm, altura: 7,5 mm, según EN 60715, material: Acero, Galvanizado, pasivado blanco, longitud: 2000 mm, color: plateado

Carril simétrico sin perforar - NS 35/ 7,5 AL UNPERF 2000MM - 0801704



Carril simétrico sin perforar, Perfil estándar, anchura: 35 mm, altura: 7,5 mm, según EN 60715, material: Aluminio, sin recubrimiento, longitud: 2000 mm, color: plateado

Carril simétrico perforado - NS 35/ 7,5 ZN PERF 2000MM - 1206421



Carril simétrico perforado, Perfil estándar, anchura: 35 mm, altura: 7,5 mm, según EN 60715, material: Acero, galvanizado, longitud: 2000 mm, color: plateado

Carril simétrico sin perforar - NS 35/ 7,5 ZN UNPERF 2000MM - 1206434



Carril simétrico sin perforar, Perfil estándar, anchura: 35 mm, altura: 7,5 mm, según EN 60715, material: Acero, galvanizado, longitud: 2000 mm, color: plateado



## Borne de paso - UK 5-TWIN BU - 1923047

### Accesorios

Carril simétrico sin perforar - NS 35/ 7,5 CU UNPERF 2000MM - 0801762



Carril simétrico sin perforar, Perfil estándar, anchura: 35 mm, altura: 7,5 mm, según EN 60715, material: Cobre, sin recubrimiento, longitud: 2000 mm, color: de color cobre

Caperuza final - NS 35/ 7,5 CAP - 1206560



Pieza final-carril, para carril NS 35/7,5

Carril simétrico perforado - NS 35/15 PERF 2000MM - 1201730



Carril simétrico perforado, Perfil estándar, anchura: 35 mm, altura: 15 mm, similar EN 60715, material: Acero, galvanizado, pasivado de capa gruesa, longitud: 2000 mm, color: plateado

Carril simétrico sin perforar - NS 35/15 UNPERF 2000MM - 1201714



Carril simétrico sin perforar, Perfil estándar, anchura: 35 mm, altura: 15 mm, similar EN 60715, material: Acero, galvanizado, pasivado de capa gruesa, longitud: 2000 mm, color: plateado

Carril simétrico perforado - NS 35/15 WH PERF 2000MM - 0806602



Carril simétrico perforado, Perfil estándar, anchura: 35 mm, altura: 15 mm, similar EN 60715, material: Acero, Galvanizado, pasivado blanco, longitud: 2000 mm, color: plateado

## Borne de paso - UK 5-TWIN BU - 1923047

### Accesorios

Carril simétrico sin perforar - NS 35/15 WH UNPERF 2000MM - 1204135



Carril simétrico sin perforar, Perfil estándar, anchura: 35 mm, altura: 15 mm, similar EN 60715, material: Acero, Galvanizado, pasivado blanco, longitud: 2000 mm, color: plateado

Carril simétrico sin perforar - NS 35/15 AL UNPERF 2000MM - 1201756



Carril simétrico sin perforar, Perfil estándar, anchura: 35 mm, altura: 15 mm, similar EN 60715, material: Aluminio, sin recubrimiento, longitud: 2000 mm, color: plateado

Carril simétrico perforado - NS 35/15 ZN PERF 2000MM - 1206599



Carril simétrico perforado, Perfil estándar, anchura: 35 mm, altura: 15 mm, similar EN 60715, material: Acero, galvanizado, longitud: 2000 mm, color: plateado

Carril simétrico sin perforar - NS 35/15 ZN UNPERF 2000MM - 1206586



Carril simétrico sin perforar, Perfil estándar, anchura: 35 mm, altura: 15 mm, similar EN 60715, material: Acero, galvanizado, longitud: 2000 mm, color: plateado

Carril simétrico sin perforar - NS 35/15 CU UNPERF 2000MM - 1201895



Carril simétrico sin perforar, Perfil estándar, anchura: 35 mm, altura: 15 mm, similar EN 60715, material: Cobre, sin recubrimiento, longitud: 2000 mm, color: de color cobre

## Borne de paso - UK 5-TWIN BU - 1923047

### Accesorios

Caperuza final - NS 35/15 CAP - 1206573



Pieza final-carril, para carril NS 35/15

Carril simétrico sin perforar - NS 35/15-2,3 UNPERF 2000MM - 1201798



Carril simétrico sin perforar, Perfil estándar 2,3 mm, anchura: 35 mm, altura: 15 mm, según EN 60715, material: Acero, galvanizado, pasivado de capa gruesa, longitud: 2000 mm, color: plateado

### Clavija de cortocircuito

Conector de cortocircuito - KSS 6 - 0301547



Conector de cortocircuito, paso: 6 mm, número de polos: 2, color: negro

Conector de cortocircuito - KSS 3- 6 - 0309523



Conector de cortocircuito, paso: 6 mm, número de polos: 3, color: negro

### Clavija de pruebas

Clavija de pruebas - PS-UK 2,5 B/Z-6 - 3001239



Clavija de pruebas, color: rojo

## Borne de paso - UK 5-TWIN BU - 1923047

### Accesorios

Clavija de pruebas - PS-UK 2,5 B/E - 3001132



Clavija de pruebas, color: rojo

---

Clavija reductora - RPS - 0201647



Clavija reductora, color: gris

---

Conector hembra de pruebas

Hembra roscada - PSBJ 3/13/4 - 0201304



Hembra roscada, color: plateado

---

Hembra roscada - PSB 3/10/4 - 0601292



Hembra roscada, color: plateado

---

Letrero de advertencia rotulado

Placa de aviso - WS 5- 6 - 1004403

Placa de aviso, con 2 tornillos de plástico, sobre 5 bornes, paso 6 mm



## Borne de paso - UK 5-TWIN BU - 1923047

### Accesorios

Placa de aviso - WS 4- 6 - 1004209

Placa de aviso, con 2 tornillos de plástico, sobre 4 bornes, paso 6 mm



Placa de aviso - WS 3- 6 - 1004115

Placa de aviso, con 2 tornillos de plástico, sobre 3 bornes, paso 6 mm



### Manguito aislante

Aislador de puentes - IS-K 4 - 1302338



Aislador de puentes, color: gris

### Marcador de bornes rotulado

Tira Zack - ZB 6 CUS - 0824992



Tira Zack, disponible: Tiras, blanco, rotulado según las indicaciones del cliente, clase de montaje: encajar en ranura para índice alta, para ancho de borne: 6,2 mm, superficie útil: 6,15 x 10,5 mm, Número de índices individuales: 10

Tira Zack - ZB 6,LGS:FORTL.ZAHLEN - 1051016



Tira Zack, Tiras, blanco, rotulado, rotulable con: CMS-P1-PLOTTER, rotulación longitudinal: números correlativos de 1 ... 10, 11 ... 20 etc. hasta 491 ... 500, clase de montaje: encajar en ranura para índice alta, para ancho de borne: 6,2 mm, superficie útil: 6,15 x 10,5 mm, Número de índices individuales: 10

## Borne de paso - UK 5-TWIN BU - 1923047

### Accesorios

#### Tira Zack - ZB 6,QR:FORTL.ZAHLEN - 1051029



Tira Zack, Tiras, blanco, rotulado, rotulable con: CMS-P1-PLOTTER, Rotulación transversal: números correlativos de 1 ... 10, 11 ... 20 etc. hasta 491 ... 500, clase de montaje: encajar en ranura para índice alta, para ancho de borne: 6,2 mm, superficie útil: 6,15 x 10,5 mm, Número de índices individuales: 10

#### Tira Zack - ZB 6,LGS:GLEICHE ZAHLEN - 1051032



Tira Zack, Tiras, blanco, rotulado, rotulable con: CMS-P1-PLOTTER, rotulación longitudinal: Números iguales 1 o 2 etc. hasta 100, clase de montaje: encajar en ranura para índice alta, para ancho de borne: 6,2 mm, superficie útil: 6,15 x 10,5 mm, Número de índices individuales: 10

#### Marcador para bornes - ZB 6,LGS:L1-N,PE - 1051414



Marcador para bornes, Tiras, blanco, rotulado, rotulable con: CMS-P1-PLOTTER, Longitudinal: L1, L2, L3, N, PE, L1, L2, L3, N, PE, clase de montaje: encajar en ranura para índice alta, para ancho de borne: 6,2 mm, superficie útil: 6,15 x 10,5 mm, Número de índices individuales: 10

#### Marcador para bornes - ZB 6,LGS:U-N - 1051430



Marcador para bornes, Tiras, blanco, rotulado, rotulable con: CMS-P1-PLOTTER, rotulación longitudinal: U, V, W, N, GND, U, V, W, N, GND, clase de montaje: encajar en ranura para índice alta, para ancho de borne: 6,2 mm, superficie útil: 6,15 x 10,5 mm, Número de índices individuales: 10

#### Marcador para bornes - UC-TM 6 CUS - 0824589



Marcador para bornes, disponible: por esteras, blanco, rotulado según las indicaciones del cliente, clase de montaje: encajar en ranura para índice alta, para ancho de borne: 6,2 mm, superficie útil: 5,6 x 10,5 mm, Número de índices individuales: 80

## Borne de paso - UK 5-TWIN BU - 1923047

### Accesorios

#### Marcador para bornes - UCT-TM 6 CUS - 0829602



Marcador para bornes, disponible: por esteras, blanco, rotulado según las indicaciones del cliente, clase de montaje: encajar en ranura para índice alta, para ancho de borne: 6,2 mm, superficie útil: 5,6 x 10,5 mm, Número de índices individuales: 60

---

#### Marcador de bornes sin rotular

#### Tarjeta de tiras adhesivas - SBS 6:UNBEDRUCKT - 1007222



Tarjeta de tiras adhesivas, Tarjeta, blanco, sin rotular, rotulable con: Rotulador especial, clase de montaje: encajar en ranura para índice alta, encajar en ranura para índice plana, para ancho de borne: 6 mm, superficie útil: 6 x 6,1 mm, Número de índices individuales: 250

---

#### Tira Zack - ZB 6:UNBEDRUCKT - 1051003



Tira Zack, Tiras, blanco, sin rotular, rotulable con: PLOTMARK, CMS-P1-PLOTTER, clase de montaje: encajar en ranura para índice alta, para ancho de borne: 6,2 mm, superficie útil: 6,15 x 10,5 mm, Número de índices individuales: 10

---

#### Marcador para bornes - UC-TM 6 - 0818085



Marcador para bornes, Estera, blanco, sin rotular, rotulable con: BLUEMARK ID COLOR, BLUEMARK ID, BLUEMARK CLED, PLOTMARK, CMS-P1-PLOTTER, clase de montaje: encajar en ranura para índice alta, para ancho de borne: 6,2 mm, superficie útil: 5,6 x 10,5 mm, Número de índices individuales: 80

---

#### Marcador para bornes - UCT-TM 6 - 0828736



Marcador para bornes, Estera, blanco, sin rotular, rotulable con: TOPMARK NEO, TOPMARK LASER, BLUEMARK ID COLOR, BLUEMARK ID, BLUEMARK CLED, THERMOMARK PRIME, THERMOMARK CARD 2.0, THERMOMARK CARD, clase de montaje: encajar en ranura para índice alta, para ancho de borne: 6,2 mm, superficie útil: 5,6 x 10,5 mm, Número de índices individuales: 60

---

#### Peine puenteador

## Borne de paso - UK 5-TWIN BU - 1923047

### Accesorios

Peine puenteador - EB 3- 6 - 0201142



Peine puenteador, paso: 6,2 mm, número de polos: 3, color: gris

Peine puenteador - EB 2- 6 - 0201155



Peine puenteador, paso: 6,2 mm, número de polos: 2, color: gris

Peine puenteador - EB 10- 6 - 0201139



Peine puenteador, paso: 6,2 mm, número de polos: 10, color: gris

### Placa separadora

Placa separadora - TS-K - 1302215



Placa separadora, longitud: 22 mm, anchura: 0,5 mm, altura: 22 mm, color: gris

### Puente

Puente fijo - FB-150 METER - 0201595



Puente transversal, para puenteado fijo de entradas y salidas iguales, de Cu, niquelado, longitud 1 m

### Puente de conmutación



## Borne de paso - UK 5-TWIN BU - 1923047

### Accesorios

Eslabón puenteador - USBRJ 2-7 - 2305538



Eslabón puenteador, número de polos: 2, color: plateado

---

Eslabón puenteador - USBR 2-7 - 2303239



Eslabón puenteador, paso: 7 mm, número de polos: 2, color: plateado

---

### Puente roscado

Puente - ISSBI 10- 6 - 0301505



Puente, paso: 6 mm, número de polos: 10, color: plateado

---

Puente - LB 10-6 GY - 0202358



Puente, paso: 6 mm, número de polos: 10, color: gris

---

Puente - LB 100-6 GY - 0202345



Puente, paso: 6 mm, número de polos: 100, color: gris

---

## Borne de paso - UK 5-TWIN BU - 1923047

### Accesorios

Puente - LB 100-6 RD - 0202316



Puente, número de polos: 100, color: rojo

Puente - LB 100-6 BU - 0202303



Puente, número de polos: 100, color: azul

Puente - LB 10-6 RD - 0202293



Puente, paso: 6 mm, número de polos: 10, color: rojo

Puente - LB 10-6 BU - 0202280



Puente, paso: 6 mm, número de polos: 10, color: azul

Puente fijo - FBI 100- 6 - 0201650



Puente fijo, paso: 6,2 mm, número de polos: 100, color: plateado

## Borne de paso - UK 5-TWIN BU - 1923047

### Accesorios

Puente fijo - FBI 10- 6 - 0203250



Puente fijo, paso: 6,2 mm, número de polos: 10, color: plateado

Puente fijo - FBI 20- 6 - 0201867



Puente fijo, paso: 6,2 mm, número de polos: 20, color: plateado

### Soporte final

Soporte final - CLIPFIX 35 - 3022218



Soporte final de montaje rápido, para carril simétrico NS 35/7,5 o carril simétrico NS 35/15, con posibilidad de marcado, ancho: 9,5 mm, color: gris

Soporte final - CLIPFIX 35-5 - 3022276



Soporte final de montaje rápido, para carril simétrico NS 35/7,5 o carril simétrico NS 35/15, con posibilidad de marcado, con posibilidad de aparcamiento para FBS...5, FBS...6, KSS 5, KSS 6, ancho: 5,15 mm, color: gris

Soporte final - E/NS 35 N - 0800886



Soporte final, anchura: 9,5 mm, color: Gris

## Borne de paso - UK 5-TWIN BU - 1923047

### Accesorios

Soporte final - E/UK - 1201442



Soporte final, anchura: 9,5 mm, altura: 35,3 mm, material: PA, longitud: 50,5 mm, Montaje sobre carril NS 32 o NS 35, color: gris

Soporte final - E/UK 1 - 1201413



Soporte final, para el apoyo final de los bornes de doble piso y de tres pisos, anchura: 10 mm, color: Gris

### Tapa final

Tapa final - D-UK 5-TWIN BU - 1923050



Tapa final, longitud: 50,5 mm, anchura: 2 mm, altura: 47 mm, color: azul

Tapa final - D-UK 5-TWIN - 1923034



Tapa final, longitud: 50 mm, anchura: 2 mm, altura: 36 mm, color: gris