

RODA BASIC


Características técnicas

- Equipo hermético, cuerpo y difusor de policarbonato extruido.
- Resistencia térmica y mecánica elevada.
- Eficiencia, ahorro y seguridad.
- Factor de potencia > 0,9
- Instalación con cable:
- Conexión eléctrica en tira continua con cable utilizando el conector de conexión rápida.
- 220/240 V
- Vida útil 40,000 horas

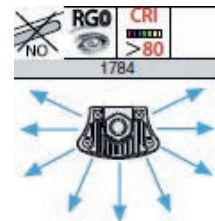
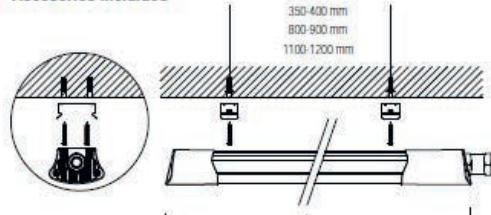


Instalación con cable

Conexión eléctrica en tira continua con cable utilizando el conector de conexión rápida



Accesorios incluidos



Código	Longitud	Potencia	Flujo Luminoso	IP	IK	CRI
1259573725	600 mm	20W	1800 LM	65	08	>80
1259573925	1200 mm	40W	3600 LM	65	08	>80
1259574125	1500 mm	50W	5000 LM	65	08	>80

*Darlux se reserva el derecho a realizar cualquier modificación a sus productos sin previo aviso.

Producto distribuido por

