

## Borne de paso - UK 10-TWIN BU - 3005235

Tenga en cuenta que los datos indicados aquí proceden del catálogo en línea. Los datos completos se encuentran en la documentación del usuario. Son válidas las condiciones generales de uso de las descargas por Internet.  
(<http://phoenixcontact.es/download>)



Borne de 1 piso con conexión doble en un lado, sección: 0,5 - 10 mm<sup>2</sup>, AWG: 24 - 6, anchura: 10,2 mm, color: Azul

### Sus ventajas

- ✓ Para la tarea básica de distribución de potencial se construyen estos dos bornes para carril gemelos
- ✓ Pie universal para montaje sobre carriles simétricos NS 35... o NS 32...
- ✓ Por el lado del armario de control se pueden utilizar dos conexiones de conductores independientes
- ✓ Conexión sin problemas de conductores muy diferentes en cuanto a tipo y sección
- ✓ Pueden puentearse centralmente y también con bornes de paso alineados conjuntamente

RoHS

### Datos mercantiles

Unidad de embalaje	50 pcs
EAN	 4 017918 091149
EAN	4017918091149
Peso por unidad (sin incluir el embalaje)	27,790 g
Número de tarifa arancelaria	85369010
País de origen	Grecia

### Datos técnicos

#### Generalidades

Número de pisos	2
Número de conexiones	3
Potenciales	1
Sección nominal	10 mm <sup>2</sup>
Color	azul
Aislamiento	PA
Clase de combustibilidad según UL 94	V0
Tensión transitoria de dimensionamiento	8 kV

## Borne de paso - UK 10-TWIN BU - 3005235

### Datos técnicos

#### Generalidades

Grado de polución	3
Categoría de sobretensiones	III
Grupo material aislante	I
Potencia disipada máxima con condición nominal	1,82 W (al conectar varios pisos se reproduce el valor)
Corriente de carga máxima	76 A (con una conexión de conductores de 16 mm <sup>2</sup> , la corriente de carga máxima no puede ser sobrepasada por la corriente suma de todos los conductores conectados)
Corriente nominal I <sub>N</sub>	57 A
Tensión nominal U <sub>N</sub>	800 V
Pared lateral abierta	No
Temperatura ambiente (servicio)	-60 °C ... 85 °C
Temperatura ambiente (almacenamiento / transporte)	-25 °C ... 55 °C (Durante poco tiempo, no más de 24 h, de -60 a +70 °C)
Humedad de aire admisible (almacenamiento / transporte)	30 % ... 70 %
Temperatura ambiente (montaje)	-5 °C ... 70 °C
Temperatura ambiente (accionamiento)	-5 °C ... 70 °C
Especificación de ensayo protección contra contacto	DIN EN 60529 (VDE 0470-1):2000-09
Protección del dorso de la mano	garantizado
Seguridad ante contacto con los dedos	Garantizado
Resultado ensayo de tensión transitoria	Prueba aprobada
Valor nominal ensayo de tensión transitoria	9,8 kV
Resultado prueba de tensión alterna soportable	Prueba aprobada
Valor nominal tensión alterna soportable	2 kV
Resultado de la comprobación de la resistencia mecánica de puntos de embornaje (conexión de conductores quintuple)	Prueba aprobada
Resultado prueba de flexibilidad	Prueba aprobada
Ensayo de flexión velocidad de rotación	10 r.p.m.
Ensayo de flexión revoluciones	135
Ensayo de flexión de sección de conductor/peso	0,5 mm <sup>2</sup> /0,3 kg
	10 mm <sup>2</sup> /2 kg
	16 mm <sup>2</sup> /2,9 kg
Result. prueba tracción	Prueba aprobada
Prueba de tracción sección del conductor	0,5 mm <sup>2</sup>
Fuerza de tracción Valor nominal	20 N
Prueba de tracción sección del conductor	10 mm <sup>2</sup>
Fuerza de tracción Valor nominal	90 N
Prueba de tracción sección del conductor	16 mm <sup>2</sup>
Fuerza de tracción Valor nominal	100 N
Resultado del asiento fijo en el soporte de fijación	Prueba aprobada
Asiento fijo sobre superficie de fijación	NS 32/NS 35
Valor nominal	5 N
Resultado de la comprobación de caída de tensión	Prueba aprobada

## Borne de paso - UK 10-TWIN BU - 3005235

### Datos técnicos

#### Generalidades

Exigencia Caída de tensión	≤ 3,2 mV
Resultado de la verificación de calentamiento	Prueba aprobada
Result. ensayo corr. corta dur.	Prueba aprobada
Ensayo de corriente de corta duración sección del conductor	10 mm <sup>2</sup>
Corriente de corta duración	1,2 kA
Ensayo de corriente de corta duración sección del conductor	16 mm <sup>2</sup>
Corriente de corta duración	1,92 kA
Resultado prueba térmica	Prueba aprobada
Comprobación de características térmicas (llama de aguja) tiempo de acción	30 s
Índice de temperatura del material aislante relativo (Elec., UL 746 B)	130 °C
Índice de temperatura del material aislante (DIN EN 60216-1 (VDE 0304-21))	130 °C
Utilización estática de material aislante en frío	-60 °C
Inflamabilidad de las superficies NFPA 130 (ASTM E 162)	aprobado
Densidad de los gases de combustión óptica específica NFPA 130 (ASTM E 662)	aprobado
Toxicidad de los gases de combustión NFPA 130 (SMP 800C)	aprobado
Emisión de calor calorímetro NFPA 130 (ASTM E 1354)	28 MJ/kg
Protección contra incendios para vehículos sobre carriles (DIN EN 45545-2) R22	HL 1 - HL 3
Protección contra incendios para vehículos sobre carriles (DIN EN 45545-2) R23	HL 1 - HL 3
Protección contra incendios para vehículos sobre carriles (DIN EN 45545-2) R24	HL 1 - HL 3
Protección contra incendios para vehículos sobre carriles (DIN EN 45545-2) R26	HL 1 - HL 3

#### Dimensiones

Anchura	10,2 mm
Longitud	56,5 mm
Altura NS 35/7,5	59 mm
Altura NS 35/15	66,5 mm
Altura NS 32	64 mm

#### Datos de conexión

Conexión	1er piso
Tipo de conexión	Conexión por tornillo
Rosca de tornillo	M4
Longitud a desaislar	11 mm
Par de apriete mín.	1,5 Nm
Par de apriete máx.	1,8 Nm
Conexión según norma	IEC 60947-7-1
Sección de conductor rígido mín.	0,5 mm <sup>2</sup>

## Borne de paso - UK 10-TWIN BU - 3005235

### Datos técnicos

#### Datos de conexión

Sección de conductor rígido máx.	16 mm <sup>2</sup>
Sección de conductor AWG mín.	20
Sección de conductor AWG máx.	6
Sección de conductor flexible mín.	0,5 mm <sup>2</sup>
Sección de conductor flexible máx.	10 mm <sup>2</sup>
Sección del conductor flexible AWG mín.	20
Sección del conductor flexible AWG máx.	8
Sección de conductor flexible con puntera, sin manguito de plástico mín.	0,5 mm <sup>2</sup>
Sección de conductor flexible con puntera, sin manguito de plástico máx.	10 mm <sup>2</sup>
Sección de conductor flexible con puntera, con manguito de plástico mín.	0,5 mm <sup>2</sup>
Sección de conductor flexible con puntera, con manguito de plástico máx.	6 mm <sup>2</sup>
2 conductores con la misma sección, rígidos mín.	0,5 mm <sup>2</sup>
2 conductores con la misma sección, rígidos máx.	4 mm <sup>2</sup>
2 conductores con la misma sección, flexibles mín.	0,5 mm <sup>2</sup>
2 conductores con la misma sección, flexibles máx.	4 mm <sup>2</sup>
2 conductores con la misma sección flexibles con puntera TWIN con manguito de plástico mín.	0,5 mm <sup>2</sup>
2 conductores con la misma sección flexibles con puntera TWIN con manguito de plástico máx.	4 mm <sup>2</sup>
2 conductores con la misma sección flexibles con puntera sin manguito de plástico mín.	0,5 mm <sup>2</sup>
2 conductores con la misma sección flexibles con puntera sin manguito de plástico máx.	2,5 mm <sup>2</sup>

#### Normas y especificaciones

Conexión según norma	CSA
	IEC 60947-7-1
Clase de combustibilidad según UL 94	V0

#### Environmental Product Compliance

REACH SVHC	Lead 7439-92-1
China RoHS	Espacio de tiempo para el uso previsto (EFUP): 50 años
	Encontrará información sobre las sustancias peligrosas en la declaración del fabricante en la pestaña "Descargas"

### Dibujos

Diagrama eléctrico



## Borne de paso - UK 10-TWIN BU - 3005235

### Clasificaciones

#### eCl@ss

eCl@ss 10.0.1	27141120
eCl@ss 4.0	27141100
eCl@ss 4.1	27141100
eCl@ss 5.0	27141100
eCl@ss 5.1	27141100
eCl@ss 6.0	27141100
eCl@ss 7.0	27141120
eCl@ss 8.0	27141120
eCl@ss 9.0	27141120

#### ETIM

ETIM 2.0	EC000897
ETIM 3.0	EC000897
ETIM 4.0	EC000897
ETIM 5.0	EC000897
ETIM 6.0	EC000897
ETIM 7.0	EC000897

#### UNSPSC

UNSPSC 6.01	30211811
UNSPSC 7.0901	39121410
UNSPSC 11	39121410
UNSPSC 12.01	39121410
UNSPSC 13.2	39121410
UNSPSC 18.0	39121410
UNSPSC 19.0	39121410
UNSPSC 20.0	39121410
UNSPSC 21.0	39121410

### Homologaciones

#### Homologaciones

---

#### Homologaciones

CSA / KEMA-KEUR / EAC / KEMA-KEUR / EAC / UL Recognized / cUL Recognized / IECCEB CB Scheme / cULus Recognized

---


#### Homologaciones Ex


---

#### Detalles de homologaciones

## Borne de paso - UK 10-TWIN BU - 3005235

### Homologaciones


CSA		<a href="http://www.csagroup.org/services-industries/product-listing/">http://www.csagroup.org/services-industries/product-listing/</a>	13631
	B	C	
Tensión nominal UN	600 V	600 V	
Corriente nominal IN	65 A	65 A	
mm <sup>2</sup> /AWG/kcmil	24-6	24-6	


KEMA-KEUR		<a href="http://www.dekra-certification.com">http://www.dekra-certification.com</a>	2191242.01
Tensión nominal UN	800 V		
Corriente nominal IN	57 A		
mm <sup>2</sup> /AWG/kcmil	10		

EAC		RU C- DE.A*30.B.01742
-----	---	--------------------------

KEMA-KEUR		<a href="http://www.dekra-certification.com">http://www.dekra-certification.com</a>	71-102523
-----------	---	---	-----------

EAC		RU C- DE.BL08.B.00534
-----	---	--------------------------

UL Recognized		<a href="http://database.ul.com/cgi-bin/XYV/template/LISEXT/1FRAME/index.htm">http://database.ul.com/cgi-bin/XYV/template/LISEXT/1FRAME/index.htm</a>	FILE E 60425
Tensión nominal UN	300 V		
Corriente nominal IN	65 A		
mm <sup>2</sup> /AWG/kcmil	24-6		

cUL Recognized		<a href="http://database.ul.com/cgi-bin/XYV/template/LISEXT/1FRAME/index.htm">http://database.ul.com/cgi-bin/XYV/template/LISEXT/1FRAME/index.htm</a>	FILE E 60425
Tensión nominal UN	300 V		

## Borne de paso - UK 10-TWIN BU - 3005235

### Homologaciones

Corriente nominal IN	65 A
mm <sup>2</sup> /AWG/kcmil	24-6

IECEE CB Scheme		<a href="http://www.iecee.org/">http://www.iecee.org/</a>	NL-39960_A1
Tensión nominal UN	800 V		
Corriente nominal IN	57 A		
mm <sup>2</sup> /AWG/kcmil	10		

cULus Recognized	
------------------	--

### Accesorios

#### Accesorios

#### Carril

Carril simétrico perforado - NS 32 PERF 2000MM - 1201002



Carril simétrico perforado, Perfil G, anchura: 32 mm, altura: 15 mm, según EN 60715, material: Acero, galvanizado, pasivado de capa gruesa, longitud: 2000 mm, color: plata

Carril simétrico sin perforar - NS 32 UNPERF 2000MM - 1201015



Carril simétrico sin perforar, Perfil G, anchura: 32 mm, altura: 15 mm, según EN 60715, material: Acero, galvanizado, pasivado de capa gruesa, longitud: 2000 mm, color: plateado

Carril simétrico perforado - NS 35/ 7,5 PERF 2000MM - 0801733



Carril simétrico perforado, Perfil estándar, anchura: 35 mm, altura: 7,5 mm, según EN 60715, material: Acero, galvanizado, pasivado de capa gruesa, longitud: 2000 mm, color: plata

## Borne de paso - UK 10-TWIN BU - 3005235

### Accesorios

Carril simétrico sin perforar - NS 35/ 7,5 UNPERF 2000MM - 0801681



Carril simétrico sin perforar, Perfil estándar, anchura: 35 mm, altura: 7,5 mm, según EN 60715, material: Acero, galvanizado, pasivado de capa gruesa, longitud: 2000 mm, color: plateado

Carril simétrico perforado - NS 35/ 7,5 WH PERF 2000MM - 1204119



Carril simétrico perforado, Perfil estándar, anchura: 35 mm, altura: 7,5 mm, según EN 60715, material: Acero, Galvanizado, pasivado blanco, longitud: 2000 mm, color: plateado

Carril simétrico sin perforar - NS 35/ 7,5 WH UNPERF 2000MM - 1204122



Carril simétrico sin perforar, Perfil estándar, anchura: 35 mm, altura: 7,5 mm, según EN 60715, material: Acero, Galvanizado, pasivado blanco, longitud: 2000 mm, color: plateado

Carril simétrico sin perforar - NS 35/ 7,5 AL UNPERF 2000MM - 0801704



Carril simétrico sin perforar, Perfil estándar, anchura: 35 mm, altura: 7,5 mm, según EN 60715, material: Aluminio, sin recubrimiento, longitud: 2000 mm, color: plateado

Carril simétrico perforado - NS 35/ 7,5 ZN PERF 2000MM - 1206421



Carril simétrico perforado, Perfil estándar, anchura: 35 mm, altura: 7,5 mm, según EN 60715, material: Acero, galvanizado, longitud: 2000 mm, color: plateado



## Borne de paso - UK 10-TWIN BU - 3005235

### Accesorios

Carril simétrico sin perforar - NS 35/ 7,5 ZN UNPERF 2000MM - 1206434



Carril simétrico sin perforar, Perfil estándar, anchura: 35 mm, altura: 7,5 mm, según EN 60715, material: Acero, galvanizado, longitud: 2000 mm, color: plateado

---

Carril simétrico sin perforar - NS 35/ 7,5 CU UNPERF 2000MM - 0801762



Carril simétrico sin perforar, Perfil estándar, anchura: 35 mm, altura: 7,5 mm, según EN 60715, material: Cobre, sin recubrimiento, longitud: 2000 mm, color: de color cobre

---

Caperuza final - NS 35/ 7,5 CAP - 1206560



Pieza final-carril, para carril NS 35/7,5

---

Carril simétrico perforado - NS 35/15 PERF 2000MM - 1201730



Carril simétrico perforado, Perfil estándar, anchura: 35 mm, altura: 15 mm, similar EN 60715, material: Acero, galvanizado, pasivado de capa gruesa, longitud: 2000 mm, color: plateado

---

Carril simétrico sin perforar - NS 35/15 UNPERF 2000MM - 1201714



Carril simétrico sin perforar, Perfil estándar, anchura: 35 mm, altura: 15 mm, similar EN 60715, material: Acero, galvanizado, pasivado de capa gruesa, longitud: 2000 mm, color: plateado

---

## Borne de paso - UK 10-TWIN BU - 3005235

### Accesorios

Carril simétrico perforado - NS 35/15 WH PERF 2000MM - 0806602



Carril simétrico perforado, Perfil estándar, anchura: 35 mm, altura: 15 mm, similar EN 60715, material: Acero, Galvanizado, pasivado blanco, longitud: 2000 mm, color: plateado

Carril simétrico sin perforar - NS 35/15 WH UNPERF 2000MM - 1204135



Carril simétrico sin perforar, Perfil estándar, anchura: 35 mm, altura: 15 mm, similar EN 60715, material: Acero, Galvanizado, pasivado blanco, longitud: 2000 mm, color: plateado

Carril simétrico sin perforar - NS 35/15 AL UNPERF 2000MM - 1201756



Carril simétrico sin perforar, Perfil estándar, anchura: 35 mm, altura: 15 mm, similar EN 60715, material: Aluminio, sin recubrimiento, longitud: 2000 mm, color: plateado

Carril simétrico perforado - NS 35/15 ZN PERF 2000MM - 1206599



Carril simétrico perforado, Perfil estándar, anchura: 35 mm, altura: 15 mm, similar EN 60715, material: Acero, galvanizado, longitud: 2000 mm, color: plateado

Carril simétrico sin perforar - NS 35/15 ZN UNPERF 2000MM - 1206586



Carril simétrico sin perforar, Perfil estándar, anchura: 35 mm, altura: 15 mm, similar EN 60715, material: Acero, galvanizado, longitud: 2000 mm, color: plateado

## Borne de paso - UK 10-TWIN BU - 3005235

### Accesorios

Carril simétrico sin perforar - NS 35/15 CU UNPERF 2000MM - 1201895



Carril simétrico sin perforar, Perfil estándar, anchura: 35 mm, altura: 15 mm, similar EN 60715, material: Cobre, sin recubrimiento, longitud: 2000 mm, color: de color cobre

Caperuza final - NS 35/15 CAP - 1206573



Pieza final-carril, para carril NS 35/15

Carril simétrico sin perforar - NS 35/15-2,3 UNPERF 2000MM - 1201798



Carril simétrico sin perforar, Perfil estándar 2,3 mm, anchura: 35 mm, altura: 15 mm, según EN 60715, material: Acero, galvanizado, pasivado de capa gruesa, longitud: 2000 mm, color: plateado

### Clavija de cortocircuito

Conector de cortocircuito - KSS 10 - 0310541



Conector de cortocircuito, paso: 10 mm, número de polos: 2, color: negro

### Conector hembra de pruebas

Hembra roscada - PSBJ 4/15/6 FARBLOS - 0303419



Hembra roscada, color: incoloro

## Borne de paso - UK 10-TWIN BU - 3005235

### Accesorios

Hembra roscada - PSBJ 4/15/6 WH - 0303312



Hembra roscada, color: blanco

---

Hembra roscada - PSBJ 4/15/6 RD - 0303325



Hembra roscada, color: rojo

---

Hembra roscada - PSBJ 4/15/6 BU - 0303354



Hembra roscada, color: azul

---

Hembra roscada - PSBJ 4/15/6 YE - 0303367



Hembra roscada, color: amarillo

---

Hembra roscada - PSBJ 4/15/6 GN - 0303370



Hembra roscada, color: verde

---

## Borne de paso - UK 10-TWIN BU - 3005235

### Accesorios

Hembra roscada - PSBJ 4/15/6 VT - 0303383



Hembra roscada, color: violeta

---

Hembra roscada - PSBJ 4/15/6 GY - 0303396



Hembra roscada, color: gris

---

Hembra roscada - PSBJ 4/15/6 BK - 0303406



Hembra roscada, color: negro

---

Hembra roscada - PSB 4/7/6 - 0303299



Hembra roscada, color: plateado

---

Letrero de advertencia rotulado

Placa de aviso - WS 5-10 - 1004429

Placa de aviso, Placa, amarillo/negro, rotulado: Rayo con flecha y advertencia en inglés, clase de montaje: atornillar, remachar, para ancho de borne: 10 mm, diámetro: 0 mm



## Borne de paso - UK 10-TWIN BU - 3005235

### Accesorios

Placa de aviso - WS 4-10 - 1004225

Placa de aviso, Placa, amarillo/negro, rotulado: Rayo con flecha y advertencia en inglés, clase de montaje: atornillar, remachar, para ancho de borne: 10 mm, diámetro: 0 mm



---

### Manguito aislante

Aislador de puentes - IS-K 10 - 1303337



Aislador de puentes, color: gris

---

### Marcador de bornes rotulado

Tira Zack - ZB 10 CUS - 0824941



Tira Zack, disponible: Tiras, blanco, rotulado según las indicaciones del cliente, clase de montaje: encajar en ranura para índice alta, para ancho de borne: 10,2 mm, superficie útil: 10,15 x 10,5 mm, Número de índices individuales: 10

---

Tira Zack - ZB10,LGS:FORTL.ZAHLEN - 1053014



Tira Zack, Tiras, blanco, rotulado, rotulable con: CMS-P1-PLOTTER, rotulación longitudinal: números correlativos de 1 ...10, 11 ...20 etc. hasta 91 ...100, clase de montaje: encajar en ranura para índice alta, para ancho de borne: 10,2 mm, superficie útil: 10,15 x 10,5 mm, Número de índices individuales: 10

---

Tira Zack - ZB10,QR:FORTL.ZAHLEN - 1053027



Tira Zack, Tiras, blanco, rotulado, rotulable con: CMS-P1-PLOTTER, Rotulación transversal: números correlativos de 1 ...10, 11 ...20 etc. hasta 91 ...100, clase de montaje: encajar en ranura para índice alta, para ancho de borne: 10,2 mm, superficie útil: 10,15 x 10,5 mm, Número de índices individuales: 10

## Borne de paso - UK 10-TWIN BU - 3005235

### Accesorios

#### Marcador para bornes - ZB10,LGS:L1-N,PE - 1053412



Marcador para bornes, Tiras, blanco, rotulado, rotulable con: CMS-P1-PLOTTER, Longitudinal: L1, L2, L3, N, PE, L1, L2, L3, N, PE, clase de montaje: encajar en ranura para índice alta, para ancho de borne: 10,2 mm, superficie útil: 10,15 x 10,5 mm, Número de índices individuales: 10

#### Marcador para bornes - ZB10,LGS:U-N - 1053438



Marcador para bornes, Tiras, blanco, rotulado, rotulable con: CMS-P1-PLOTTER, Longitudinal: U, V, W, N, GND, U, V, W, N, GND, clase de montaje: encajar en ranura para índice alta, para ancho de borne: 10,2 mm, superficie útil: 10,15 x 10,5 mm, Número de índices individuales: 10

#### Marcador para bornes - UC-TM 10 CUS - 0824605



Marcador para bornes, disponible: por esteras, blanco, rotulado según las indicaciones del cliente, clase de montaje: encajar en ranura para índice alta, para ancho de borne: 10,2 mm, superficie útil: 9,6 x 10,5 mm, Número de índices individuales: 48

#### Marcador para bornes - UCT-TM 10 CUS - 0829623



Marcador para bornes, disponible: por esteras, blanco, rotulado según las indicaciones del cliente, clase de montaje: encajar en ranura para índice alta, para ancho de borne: 10,2 mm, superficie útil: 8,9 x 9,6 mm, Número de índices individuales: 36

#### Marcador de bornes sin rotular

#### Tarjeta de tiras adhesivas - SBS10:UNBEDRUCKT - 1007248



Tarjeta de tiras adhesivas, Tarjeta, blanco, sin rotular, rotulable con: Rotulador especial, Perforado, clase de montaje: encajar en ranura para índice alta, encajar en ranura para índice plana, para ancho de borne: 10 mm, superficie útil: 6 x 10,1 mm, Número de índices individuales: 250

## Borne de paso - UK 10-TWIN BU - 3005235

### Accesorios

#### Tira Zack - ZB 10:UNBEDRUCKT - 1053001



Tira Zack, Tiras, blanco, sin rotular, rotulable con: PLOTMARK, CMS-P1-PLOTTER, clase de montaje: encajar en ranura para índice alta, para ancho de borne: 10,2 mm, superficie útil: 10,5 x 10,15 mm, Número de índices individuales: 10

---

#### Marcador para bornes - UC-TM 10 - 0818069



Marcador para bornes, Estera, blanco, sin rotular, rotulable con: BLUEMARK ID COLOR, BLUEMARK ID, BLUEMARK CLED, PLOTMARK, CMS-P1-PLOTTER, clase de montaje: encajar en ranura para índice alta, para ancho de borne: 10,2 mm, superficie útil: 9,6 x 10,5 mm, Número de índices individuales: 48

---

#### Marcador para bornes - UCT-TM 10 - 0829142



Marcador para bornes, Estera, blanco, sin rotular, rotulable con: TOPMARK NEO, TOPMARK LASER, BLUEMARK ID COLOR, BLUEMARK ID, BLUEMARK CLED, THERMOMARK PRIME, THERMOMARK CARD 2.0, THERMOMARK CARD, clase de montaje: encajar en ranura para índice alta, para ancho de borne: 10,2 mm, superficie útil: 8,9 x 9,6 mm, Número de índices individuales: 36

---

### Peine puenteador

#### Peine puenteador - EB 2-10 - 0203153



Peine puenteador, paso: 10 mm, número de polos: 2, color: gris

---

#### Peine puenteador - EB 3-10 - 0203328



Peine puenteador, paso: 10 mm, número de polos: 3, color: gris



## Borne de paso - UK 10-TWIN BU - 3005235

### Accesorios

Peine puenteador - EB 10-10 - 0203137



Peine puenteador, paso: 10 mm, número de polos: 10, color: gris

---

### Placa separadora

Placa separadora - TS-KK 3 - 2770215



Placa separadora, longitud: 14 mm, anchura: 0,5 mm, altura: 16 mm, color: gris

---

### Puente de conmutación

Eslabón puenteador - SB 2-10/15 - 0203234



Eslabón puenteador, paso: 15 mm, número de polos: 2, color: plateado

---

### Puente roscado

Puente - ISSBI 10-10 - 0301521



Puente, paso: 10 mm, número de polos: 10, color: plateado

---

Puente en cadena - KB- 10 - 0203205



Puente en cadena, paso: 10 mm, número de polos: 1, color: plateado

## Borne de paso - UK 10-TWIN BU - 3005235

### Accesorios

Puente fijo - FBI 2-10 - 0203483



Puente fijo, paso: 10 mm, número de polos: 2, color: plateado

---

Puente fijo - FBI 10-10 - 0203276



Puente fijo, paso: 10 mm, número de polos: 10, color: plateado

---

### Soporte final

Soporte final - CLIPFIX 35 - 3022218



Soporte final de montaje rápido, para carril simétrico NS 35/7,5 o carril simétrico NS 35/15, con posibilidad de marcado, ancho: 9,5 mm, color: gris

---

Soporte final - CLIPFIX 35-5 - 3022276



Soporte final de montaje rápido, para carril simétrico NS 35/7,5 o carril simétrico NS 35/15, con posibilidad de marcado, con posibilidad de aparcamiento para FBS...5, FBS...6, KSS 5, KSS 6, ancho: 5,15 mm, color: gris

---

Soporte final - E/NS 35 N - 0800886



Soporte final, anchura: 9,5 mm, color: Gris

---

## Borne de paso - UK 10-TWIN BU - 3005235

### Accesorios

Soporte final - E/UK - 1201442



Soporte final, anchura: 9,5 mm, altura: 35,3 mm, material: PA, longitud: 50,5 mm, Montaje sobre carril NS 32 o NS 35, color: gris

---

Soporte final - E/UK 1 - 1201413



Soporte final, para el apoyo final de los bornes de doble piso y de tres pisos, anchura: 10 mm, color: Gris

---

---